



**2019-2023**

## **Fëmijët në Bashkinë e Dibrës**



**unicef**   
for every child



Ky dokument është përgatitur në kuadër të programit *Transformimi i Përgjigjes Kombëtare ndaj Trafikimit të Qenieve Njerëzore në dhe nga Shqipëria*, zbatuar nga UNICEF Shqipëri. Programi financohet nga qeveria e Mbretërisë së Bashkuar.

Pikëpamjet e shprehura në raport nuk pasqyrojnë domosdoshmërisht qëndrimet zyrtare të UNICEF-it ose të pozicioneve të zyrtarëve të qeverisë së Mbretërisë së Bashkuar.

Për komente dhe sugjerime ju lutem shkruani në adresën elektronike: [tirana@unicef.org](mailto:tirana@unicef.org)

Copyright i fotove të përdorura në këtë botim © UNICEF Albania 2023



**Fëmijët në  
Bashkinë e Dibrës  
2019-2023**

# Përmbledhje

<b>Të dhëna demografike .....</b>	<b>6</b>
1.1 Ecuria e regjistrimit të fëmijëve (0-17 vjeç) në Gjendjen Civile (numër) .....	6
1.2 Përbërja gjinore e fëmijëve (0-17 vjeç) të regjistruar në Gjendjen Civile (përqindje).....	6
1.3 Fëmijë (0-17 vjeç) të regjistruar në Gjendjen Civile sipas grupmoshës së nënës (numër dhe përqindje) .....	7
<b>Të dhëna mbi arsimin .....</b>	<b>8</b>
2.1 Ecuria e regjistrimit të fëmijëve në institucionet arsimore sipas vitit akademik (numër) .....	8
2.2 Fëmijë të regjistruar në institucionet arsimore sipas gjinisë dhe vitit akademik (numër) ..	8
2.3 Fëmijë të regjistruar në institucionet arsimore sipas nivelit arsimor.....	9
2.4 Ecuria e regjistrimit të fëmijëve Romë dhe Egjiptianë në institucionet arsimore sipas gjinisë dhe vitit akademik (numër) .....	9
2.5 Fëmijë Romë dhe Egjiptianë të regjistruar në institucionet arsimore sipas nivelit arsimor dhe vitit akademik (numër) .....	10
2.6 Fëmijë Romë dhe Egjiptianë të regjistruar në institucionet arsimore në raport me numrin e fëmijëve gjithsej të regjistruar, sipas nivelit arsimor dhe vitit akademik (përqindje).....	10
2.7 Fëmijë të kthyer nga emigracioni, të regjistruar në institucionet arsimore sipas gjinisë dhe vitit akademik (numër) .....	11
2.8 Fëmijë me aftësi të kufizuara të regjistruar në institucionet arsimore sipas nivelit arsimor dhe vitit akademik (numër) .....	12
2.9 Struktura e regjistrimit të fëmijëve me aftësi të kufizuara në institucionet arsimore, sipas kategorisë së aftësisë së kufizuar dhe gjinisë (numër dhe përqindje) .....	12
2.10 Fëmijë që kanë braktisur shkollën sipas vitit akademik dhe gjinisë (numër) .....	13
2.11 Fëmijë që kanë braktisur shkollën sipas vitit akademik dhe nivelit arsimor (numër) ...	13
2.12 Fëmijë përsëritës sipas nivelit arsimor dhe gjinisë në vitin akademik 2023-2024 (numër)...	13
<b>Të dhëna mbi shëndetin .....</b>	<b>14</b>
3.1 Ecuria e lindjeve në vite (numër) .....	14
3.2 Lindjet sipas gjinisë së fëmijës (numër dhe përqindje).....	14
3.3 Numri i vizitave në konsultore për fëmijët 0-6 vjeç .....	15
3.4 Shkalla e vaksinimit të fëmijëve (0-14 vjeç) siç rekomandohet në kalendarin kombëtar të vaksinimit përqindje) .....	15
<b>Të dhëna mbi mbrojtjen sociale .....</b>	<b>16</b>
4.1 Fëmijë që jetojnë në familje përfituese të ndihmës ekonomike (numër) .....	16
4.2 Fëmijë që jetojnë në familje përfituese të ndihmës ekonomike sipas grupmoshës së fëmijës (numër) .....	16
4.3 Struktura e përfitimit nga pagesa për fëmijët me aftësi të kufizuara, sipas kategorisë së aftësisë së kufizuar (numër) .....	17
4.4 Fëmijë (0-15 vjeç) në qendrat e emergjencës 72 orëshe në fund të vitit, sipas grupmoshës (numër) .....	17

4.5	Fëmijë, pa kujdes prindëror, të vendosur në familje kujdestare, sipas kategorisë së rastit (numër) .....	18
4.6	Fëmijë, pa kujdes prindëror, të vendosur në familje kujdestare, sipas gjinisë (numër dhe përqindje) .....	18
4.7	Fëmijë, pa kujdes prindëror, të vendosur në familje kujdestare, sipas grupmoshës (numër dhe përqindje) .....	19
4.8	Fëmijë që frekuentuan qendrat ditore sipas kategorisë së qendrës (numër).....	19

**Të dhëna mbi mbrojtjen e fëmijëve nga dhuna ..... 20**

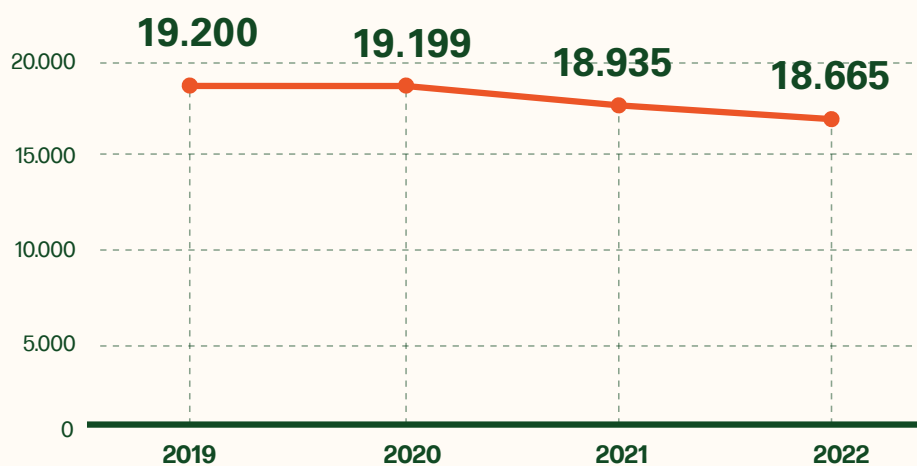
5.1	Struktura rasteve të fëmijëve në rrezik/nevojë për mbrojtje, të trajtuar nga punonjësit e mbrojtjes së fëmijëve (PMF), sipas llojit të dhunës (numër dhe përqindje) .....	20
5.2	Pesha e secilës prej llojeve të dhunës në rastet e trajtuara nga PMF, viti 2023 (përqindje).....	20
5.3	Struktura e rasteve të fëmijëve në rrezik/nevojë për mbrojtje, të trajtuar nga PMF, sipas pakicave kombëtare apo mazhoritare (numër dhe përqindje) .....	21
5.4	Struktura e rasteve të fëmijëve në rrezik/ose nevojë për mbrojtje, të trajtuar nga PMF, sipas nivelit të rrezikut (numër) .....	21

**Të dhënat mbi fëmijët në kontakt me ligjin ..... 22**

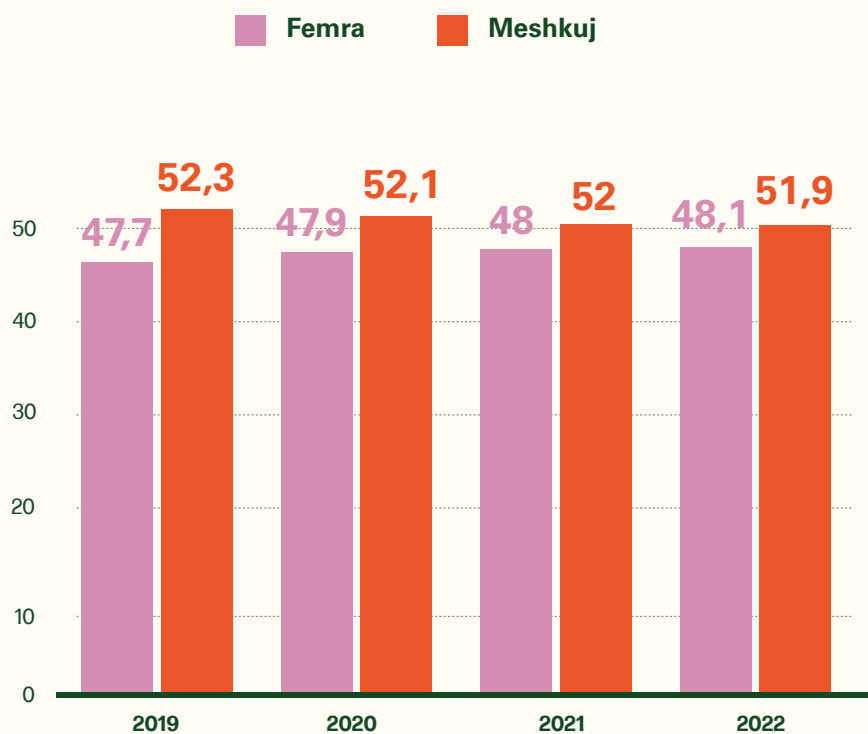
6.1	Fëmijë, autorë të dyshuar të veprave penale, sipas gjinisë (numër) .....	22
6.2	Fëmijë, autorë të dyshuar të veprave penale sipas grupmoshës (numër dhe përqindje).....	22
6.3	Fëmijë të pashoqëruar, të regjistruar nga policia kufitare sipas gjinisë, grupmoshës dhe shtetësisë (numër) .....	22

# Të dhëna demografike<sup>1</sup>

## 1.1 Ecuria e regjistrimit të fëmijëve (0-17 vjeç) në Gjendjen Civile (numër)



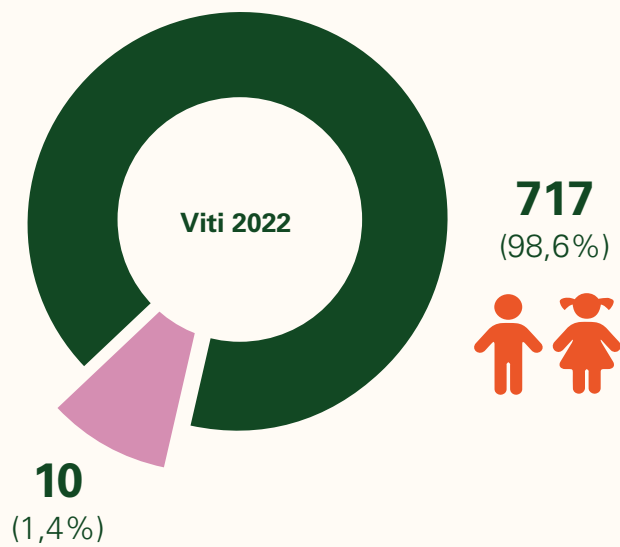
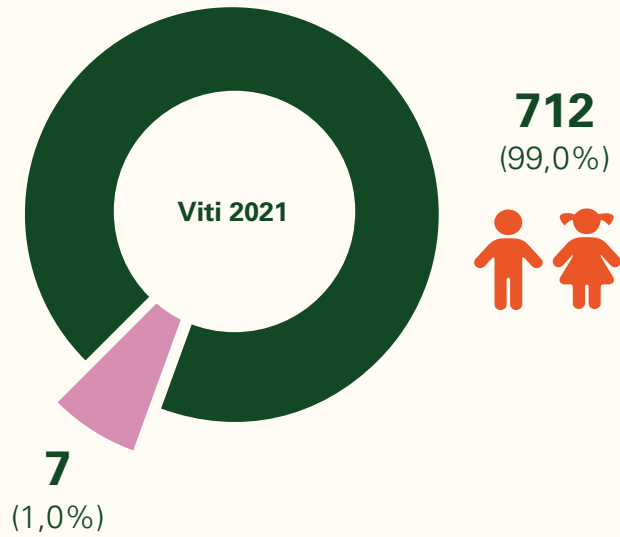
## 1.2 Përbërja gjinore e fëmijëve (0-17 vjeç) të regjistruar në Gjendjen Civile (përqindje)



1. Burimi i të dhënave: Drejtoria e Përgjithshme e Gjendjes Civile

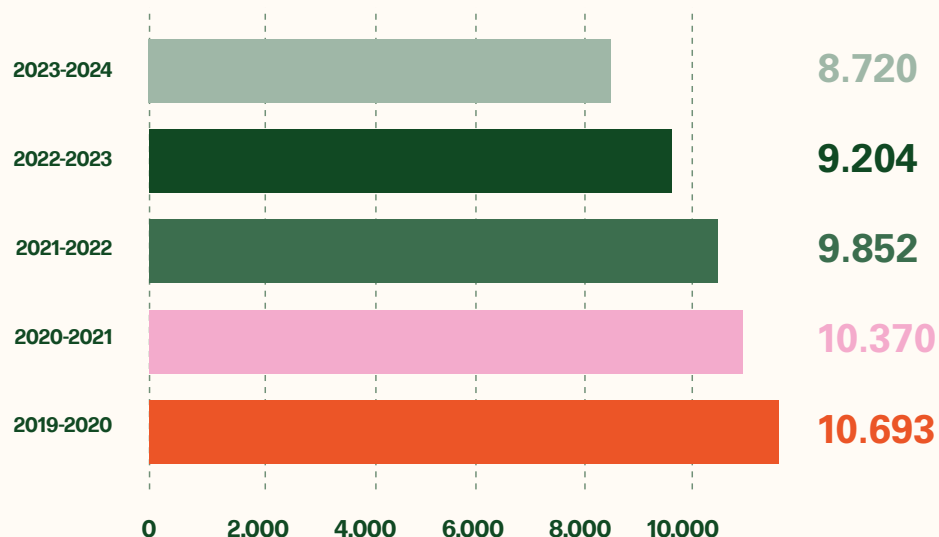
### 1.3 Fëmijë (0-17 vjeç) të regjistruar në Gjendjen Civile sipas grupmoshës së nënës (numër dhe përqindje)

■ <18 vjeç    ■ 18+ vjeç

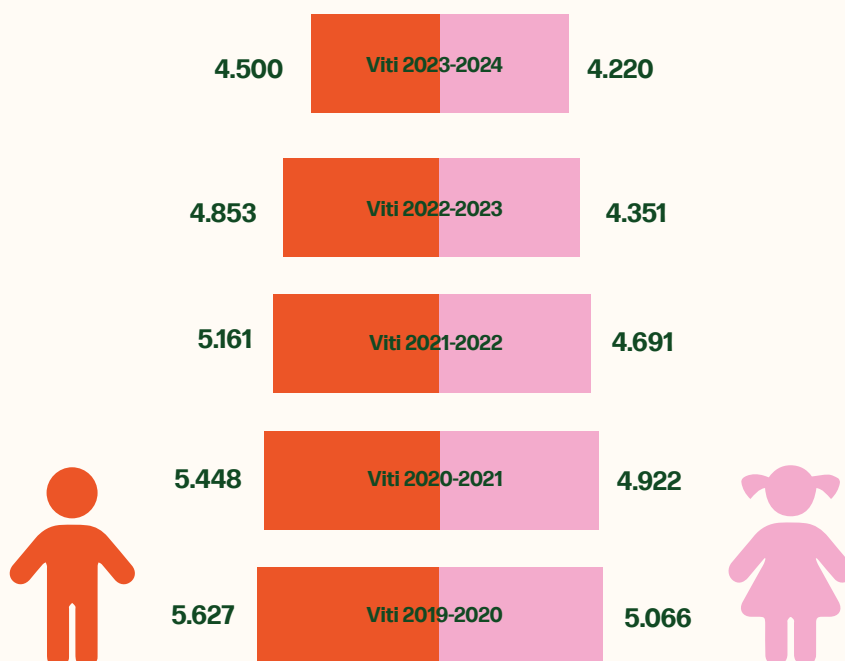


# Të dhëna mbi arsimin<sup>2</sup>

## 2.1 Ecuria e regjistrimit të fëmijëve në institucionet arsimore sipas vitit akademik (numër)<sup>3</sup>



## 2.2 Fëmijë të regjistruar në institucionet arsimore sipas gjinisë dhe vitit akademik (numër)

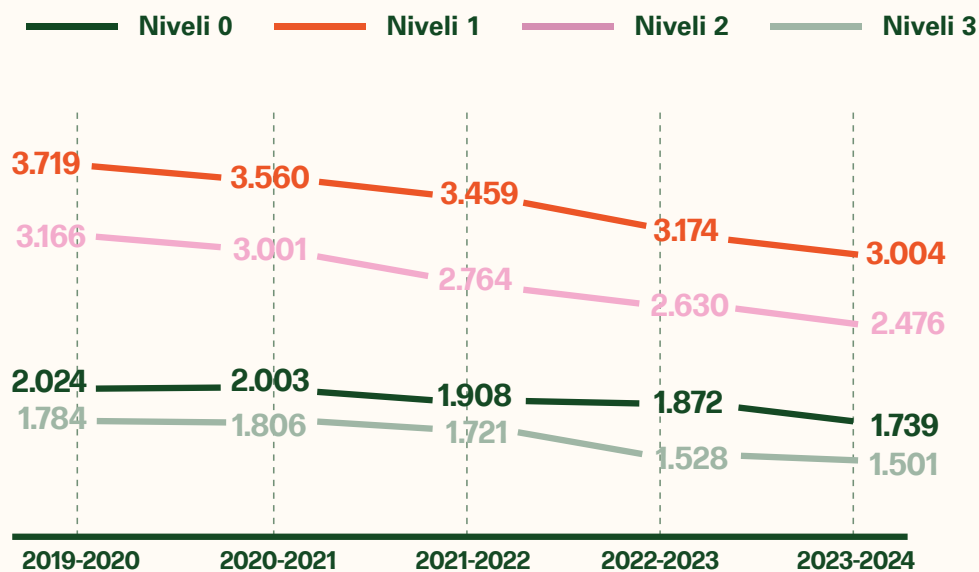


2. Burimi i të dhënave: Drejtoria Rajonale e Arsimit Para-Universitar Dibrë.

3. Të dhënat i referohen institucioneve arsimore publike dhe jo-publike.



### 2.3. Fëmijë të regjistruar në institucionet arsimore sipas nivelit arsimor dhe vitit akademik (numër)



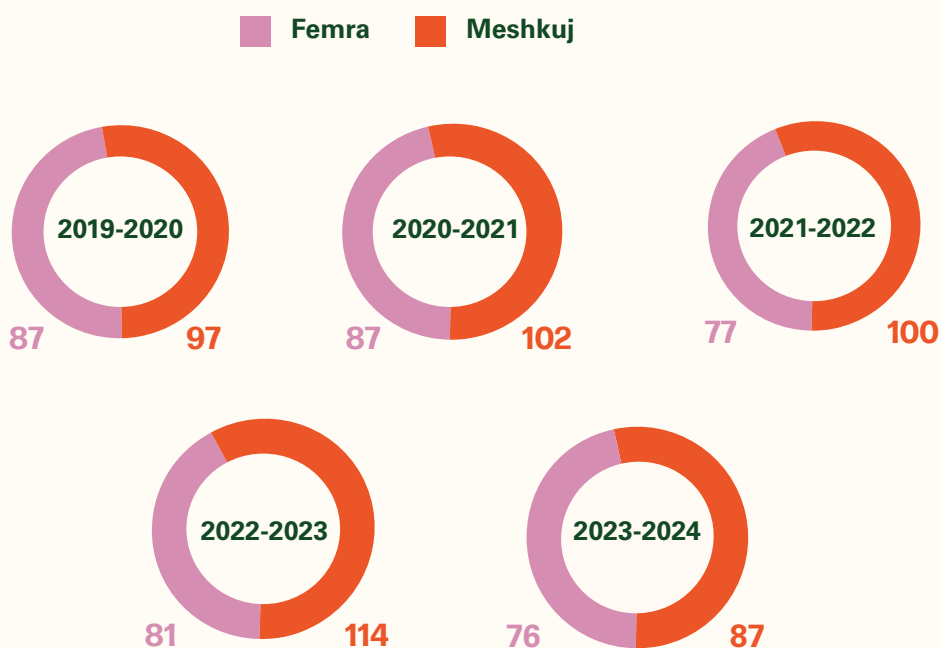
Niveli 0 - Arsimi parashkollor

Niveli 1 - Arsimi fillor/cikli i ulët i arsimit bazë

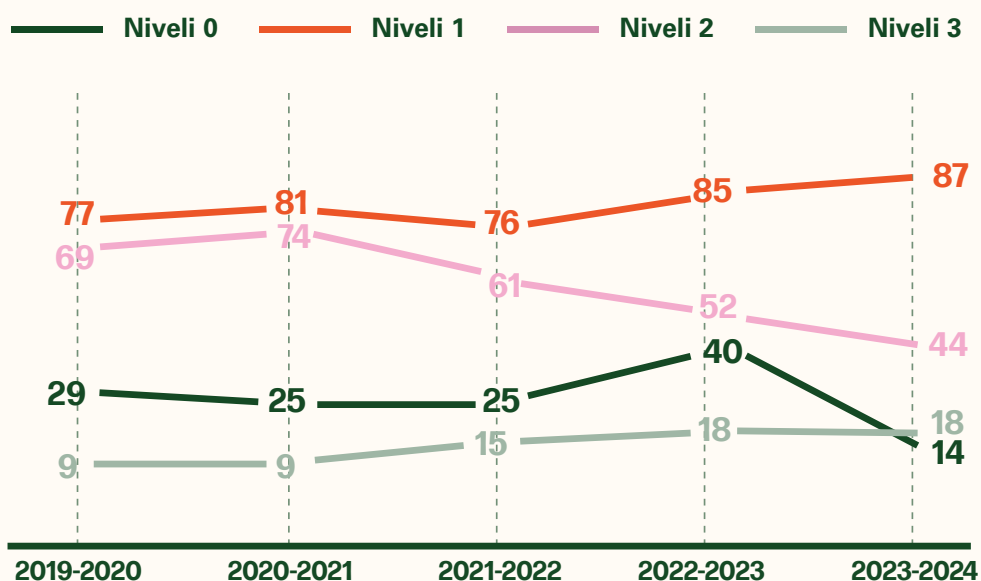
Niveli 2 - Arsimi i mesëm i ulët/cikli i lartë i arsimit bazë

Niveli 3 - Arsimi i mesëm i lartë (gjimnaz/profesional/social-kulturor)

### 2.4. Ecuria e regjistrimit të fëmijëve Romë dhe Egjiptianë në institucionet arsimore sipas gjinisë dhe vitit akademik (numër)



## 2.5 Fëmijë Romë dhe Egjiptianë të regjistruar në institucionet arsimore sipas nivelit arsimor dhe vitit akademik (numër)



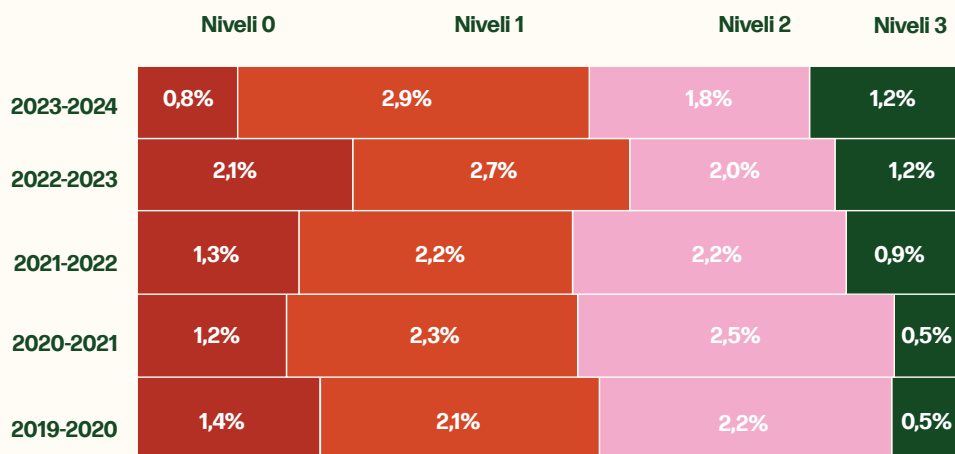
Niveli 0 - Arsimi parashkollor

Niveli 1 - Arsimi fillor/cikli i ulët i arsimit bazë


Niveli 2 - Arsimi i mesëm i ulët/cikli i lartë i arsimit bazë

Niveli 3 - Arsimi i mesëm i lartë (gjimnaz/profesional/social-kulturor)


## 2.6 Fëmijë Romë dhe Egjiptianë të regjistruar në institucionet arsimore në raport me numrin e fëmijëve gjithsej të regjistruar, sipas nivelit arsimor dhe vitit akademik (përqindje)




**2.7 Fëmijë të kthyer nga emigracioni, të regjistruar në institucionet arsimore sipas gjinisë dhe vitit akademik (numër)**




2019-2020




2020-2021



2021-2022

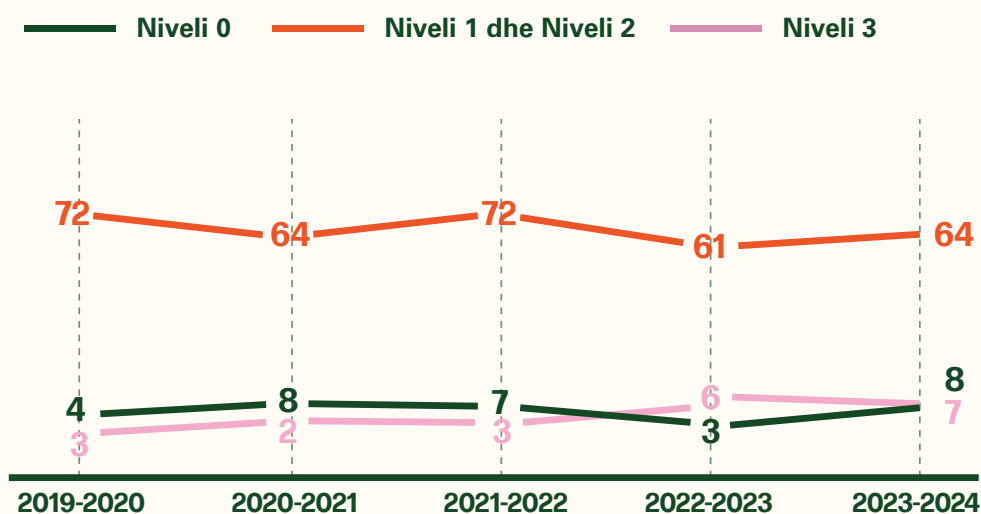


2022-2023



2023-2024

## 2.8 Fëmijë me aftësi të kufizuara të regjistruar në institucionet arsimore sipas nivelit arsimor dhe vitit akademik (numër)



Niveli 0 - Arsimi parashkollor

Niveli 1 - Arsimi fillor/cikli i ulët i arsimit bazë

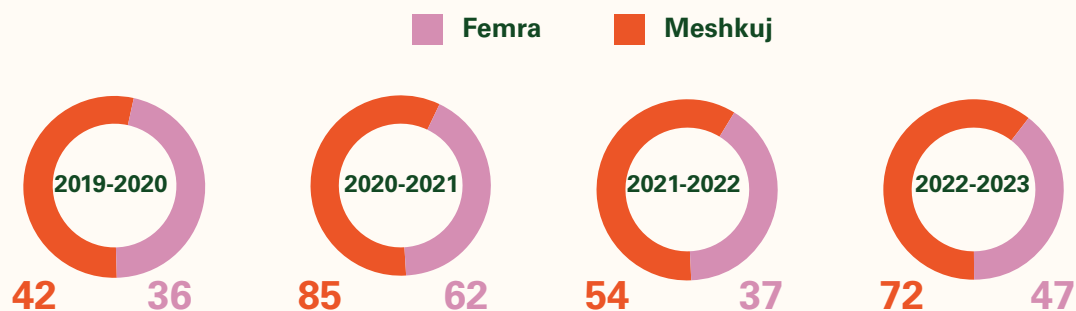
Niveli 2 - Arsimi i mesëm i ulët/cikli i lartë i arsimit bazë

Niveli 3 - Arsimi i mesëm i lartë (gjimnaz/profesional/social-kulturor)

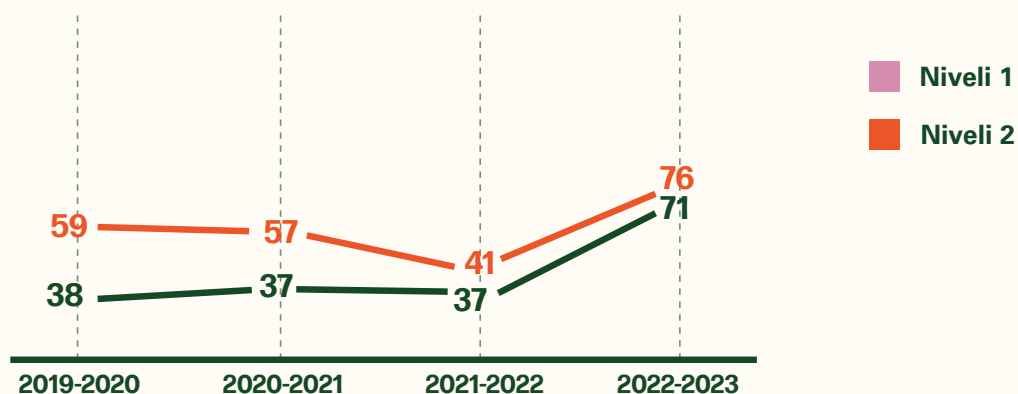
## 2.9 Struktura e regjistrimit të fëmijëve me aftësi të kufizuara në institucionet arsimore, sipas kategorisë së aftësisë së kufizuar dhe gjinisë (numër dhe përqindje)

Aftësi të kufizuara	Gjinia	Viti 2019-2020		Viti 2020-2021		Viti 2021-2022		Viti 2022-2023		Viti 2023-2024	
		Nr	%	Nr	%	Nr	%	Nr	%	Nr	%
Aftësi fizike	Femra	20	25.3%	3	4.0%	20	25.3%	3	4.0%	5	6.33%
	Meshkuj	50	63.3%	5	6.8%	50	63.3%	5	6.8%	4	5.06%
	Gjithsej	70	88.6%	8	10.8%	70	88.6%	8	10.8%	9	11.39%
Aftësi mendore	Femra	4	5.1%	19	25.7%	4	5.1%	19	25.7%	20	25.32%
	Meshkuj	5	6.3%	47	63.5%	5	6.3%	47	63.5%	50	63.29%
	Gjithsej	9	11.4%	66	89.2%	9	11.4%	66	89.2%	70	88.61%
Gjithsej	Femra	24	30.4%	22	29.7%	24	30.4%	22	29.7%	25	31.65%
	Meshkuj	55	69.6%	52	70.3%	55	69.6%	52	70.3%	54	68.35%
	Gjithsej	79	100%	74	100%	79	100%	74	100%	79	100%

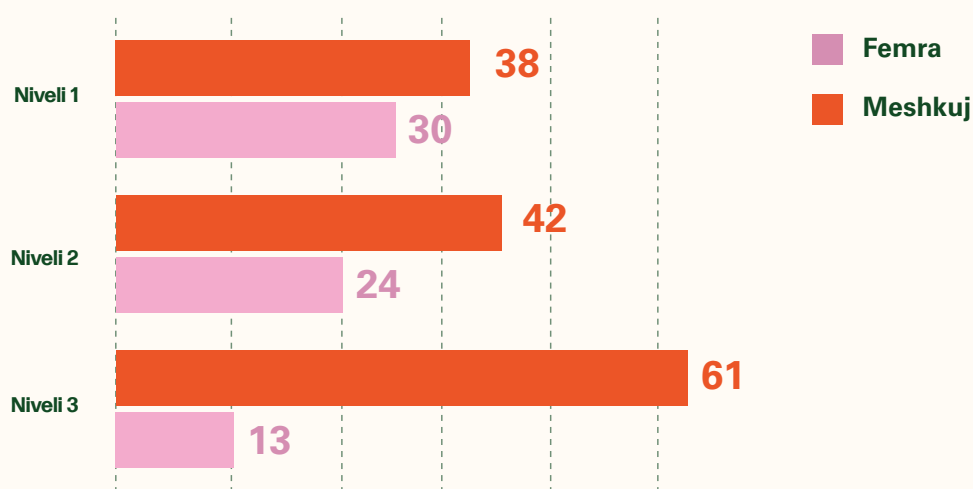
## 2.10 Fëmijë që kanë braktisur shkollën sipas vitit akademik dhe gjinisë (numër)



## 2.11 Fëmijë që kanë braktisur shkollën sipas vitit akademik dhe nivelit arsimor (numër)\*



## 2.12 Fëmijë përsëritës sipas nivelit arsimor dhe gjinisë në vitin akademik 2023-2024 (numër)\*



Niveli 1 - Arsimi fillor/cikli i ulët i arsimit bazë

Niveli 2 - Arsimi i mesëm i ulët/cikli i lartë i arsimit bazë

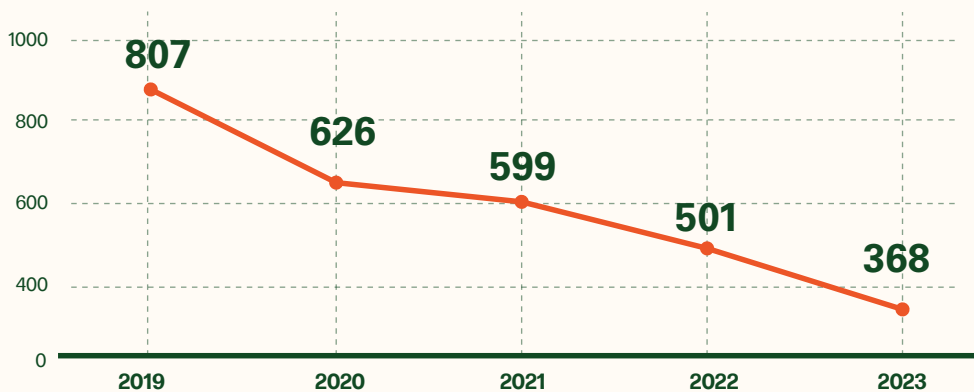
Niveli 3 - Arsimi i mesëm i lartë

(gjimnaz/profesional/social-kulturor)

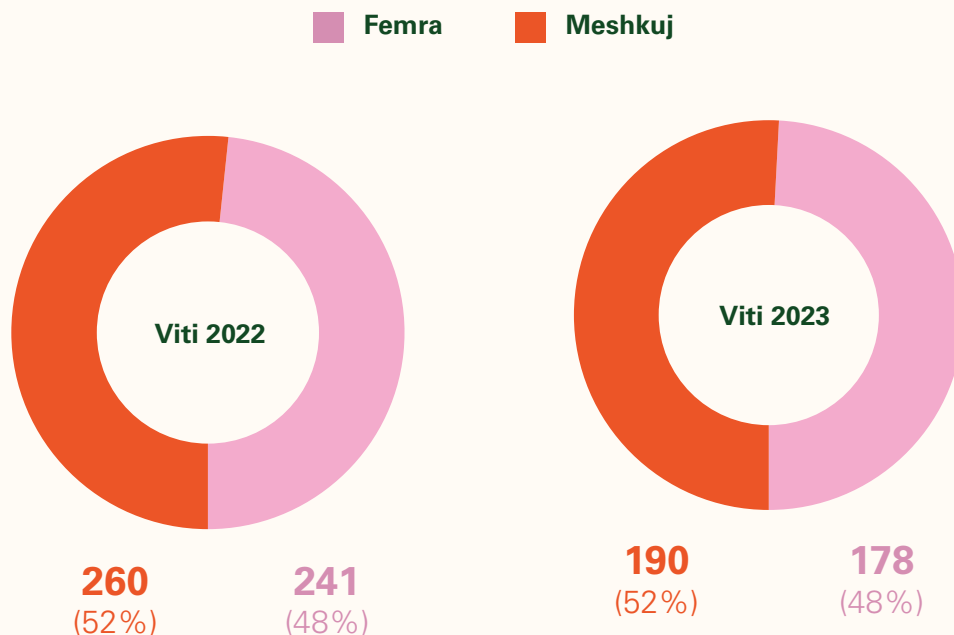
\* Të dhënat për 2022-2023 janë revizionuar.

# Të dhëna mbi shëndetin<sup>4</sup>

## 3.1 Ecuria e lindjeve në vite (numër)

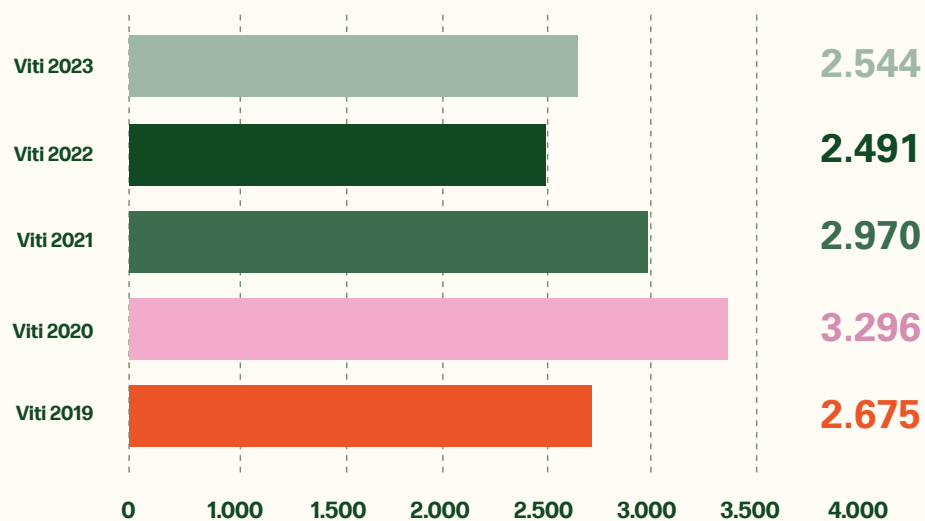


## 3.2 Lindjet sipas gjinisë së fëmijës (numër dhe përqindje)

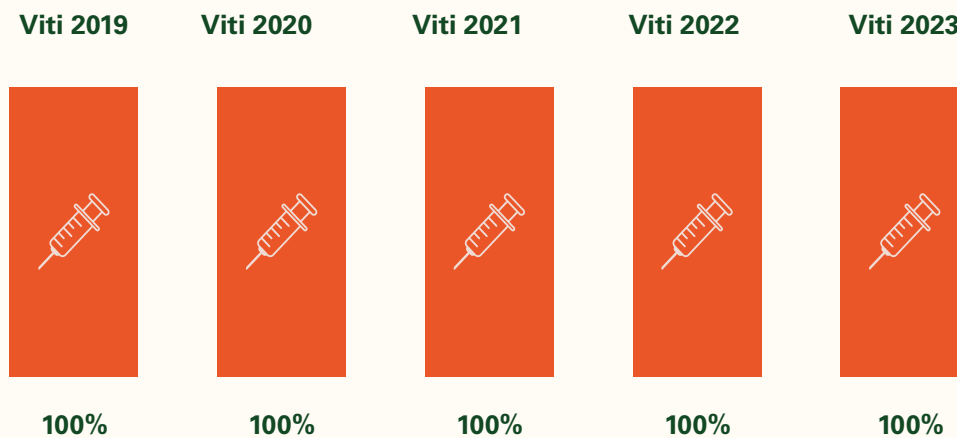


4. Burimi i të dhënave: Njësia vendore e kujdesit shëndetsor Dibër

### 3.3 Numri i vizitave në konsultore për fëmijët 0-6 vjeç

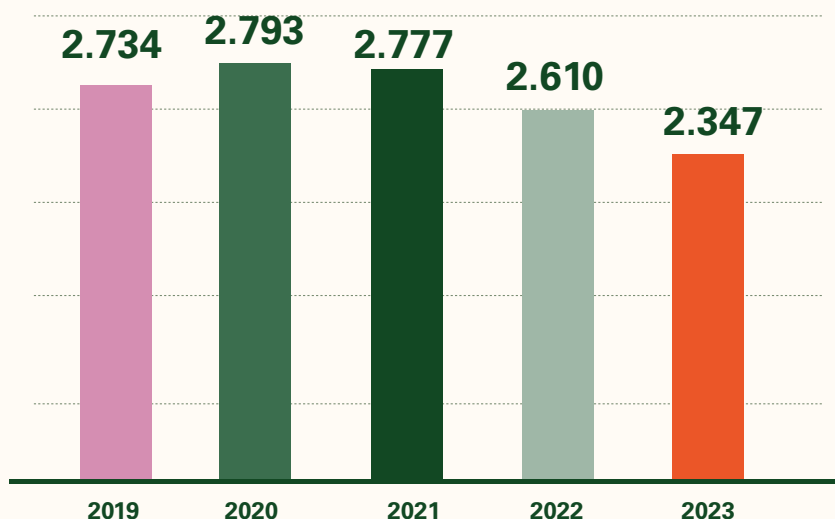


### 3.4 Shkalla e vaksinimit të fëmijëve (0-14 vjeç) siç rekomandohet në kalendarin kombëtar të vaksinimit (përqindje)

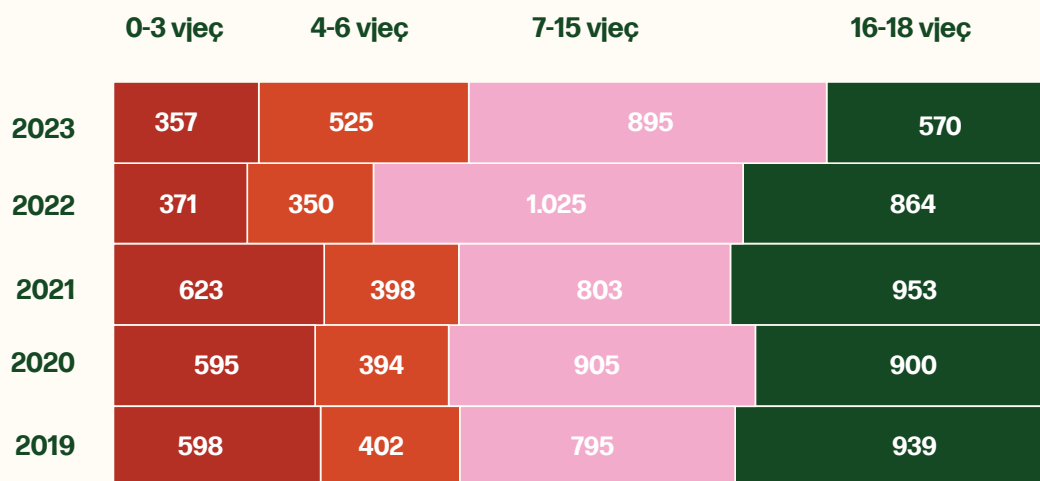


# Të dhëna mbi mbrojtjen sociale<sup>5</sup>

## 4.1 Fëmijë që jetojnë në familje përfituese të ndihmës ekonomike (numër)



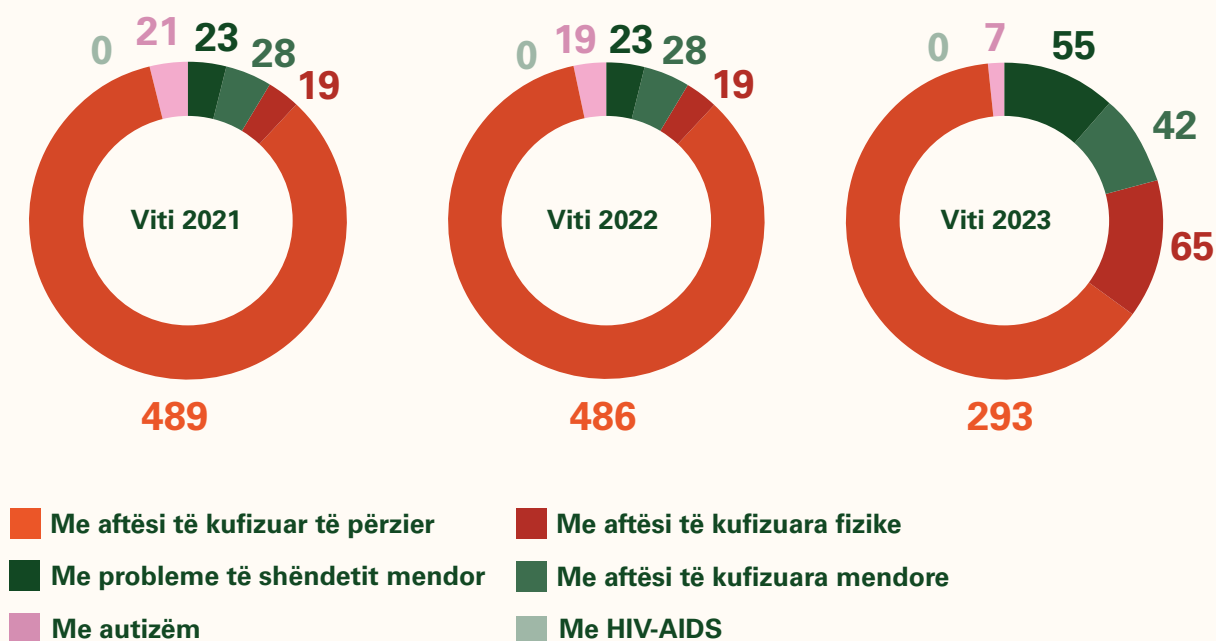
## 4.2 Fëmijë që jetojnë në familje përfituese të ndihmës ekonomike sipas grupmoshës së fëmijës (numër)



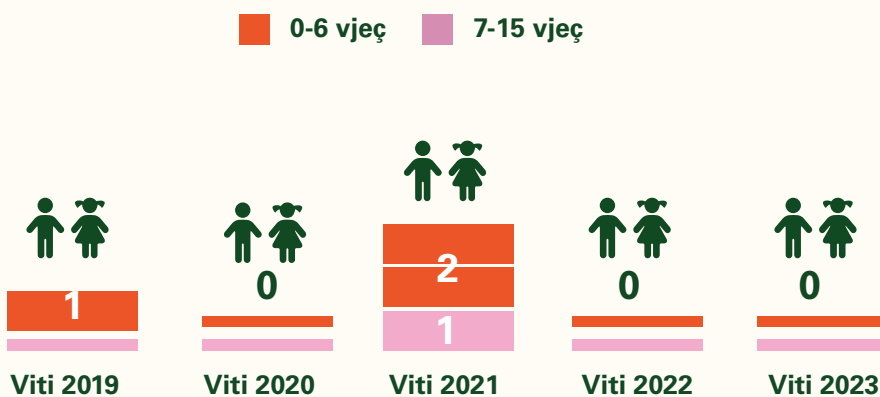
5. Burimi i të dhënave: Drejtoria Rajonale e Shërbimit Social Shtetëror Dibrë



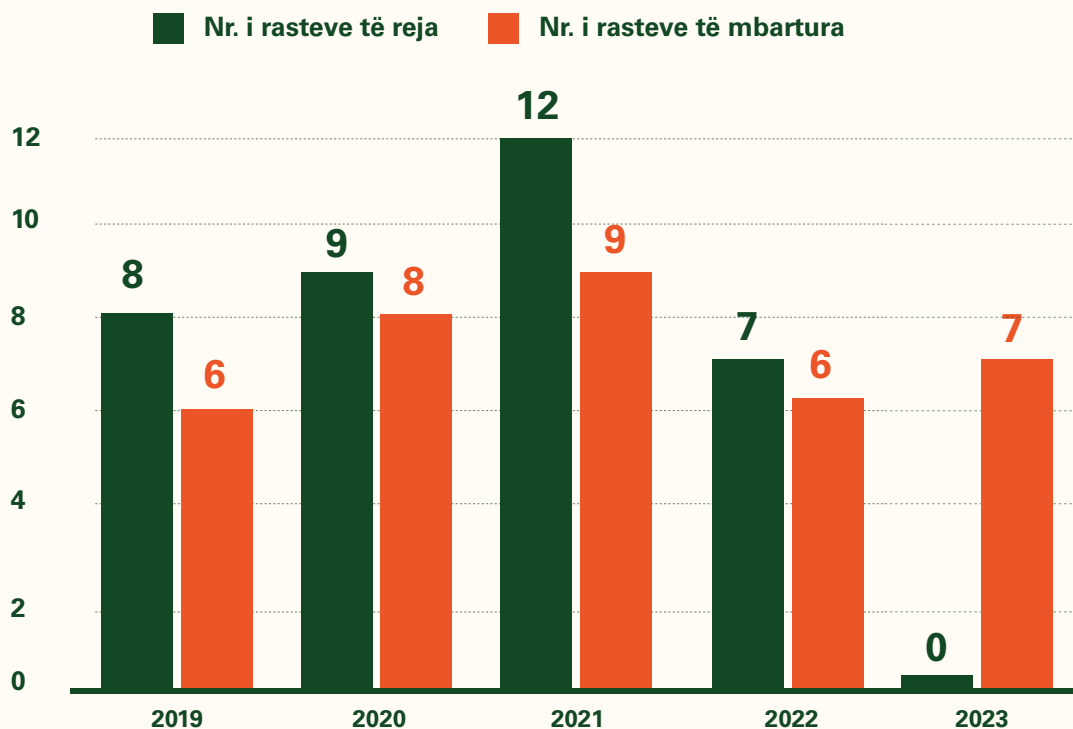
### 4.3 Struktura e përfitimit nga pagesa për fëmijët me aftësi të kufizuar, sipas kategorisë së aftësisë së kufizuar (numër)



### 4.4 Fëmijë (0-15 vjeç) në qendrat e emergjencës 72 orëshe në fund të vitit, sipas grupmoshës (numër)



#### 4.5 Fëmijë, pa kujdes prindëror, të vendosur në familje kujdestare, sipas kategorisë së rastit (numër)



#### 4.6 Fëmijë, pa kujdes prindëror, të vendosur në familje kujdestare, sipas gjinisë (numër dhe përqindje)

Gjinia	Viti 2019	Viti 2020	Viti 2021	Viti 2022	Viti 2023
Femra	5	6	6	3	3
Meshkuj	3	3	6	4	4
% Femrave	63%	67%	50%	43%	43%
% Meshkujve	38%	33%	50%	57%	57%

#### 4.7 Fëmijë, pa kujdes prindëror, të vendosur në familje kujdestare, sipas grupmoshës (numër dhe përqindje)

Grupmosha	Numër			Përqindje		
	0-6 vjeç	7-15 vjeç	16-18 vjeç	% e 0-6 vjeç	% e 7-15 vjeç	% e 16-18 vjeç
Viti 2019	1	2	5	13%	25%	63%
Viti 2020	1	2	6	11%	22%	67%
Viti 2021	2	4	6	17%	33%	50%
Viti 2022	2	5	0	29%	71%	0%
Viti 2023	2	5	0	29%	71%	0%

#### 4.8 Fëmijë që frekuentuan qendrat ditore sipas kategorisë së qendrës (numër)

■ Qendra Komunitare Dibër
 ■ Qendra Strehëza e Emergjencës Dibër

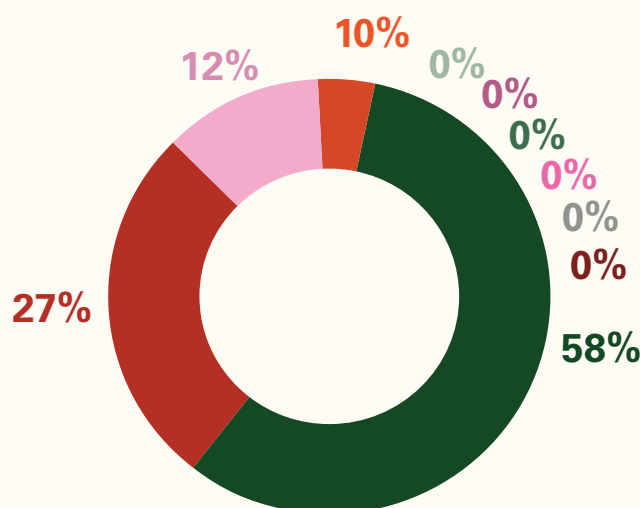
Viti 2023	30	0
Viti 2022	30	0
Viti 2021	24	2
Viti 2020	17	1

# Të dhëna mbi mbrojtjen e fëmijëve nga dhuna<sup>6</sup>

## 5.1 Struktura rasteve të fëmijëve në rrezik/nevojë për mbrojtje, të trajtuar nga punonjësit e mbrojtjes së fëmijëve (PMF), sipas llojit të dhunës (numër dhe përqindje)

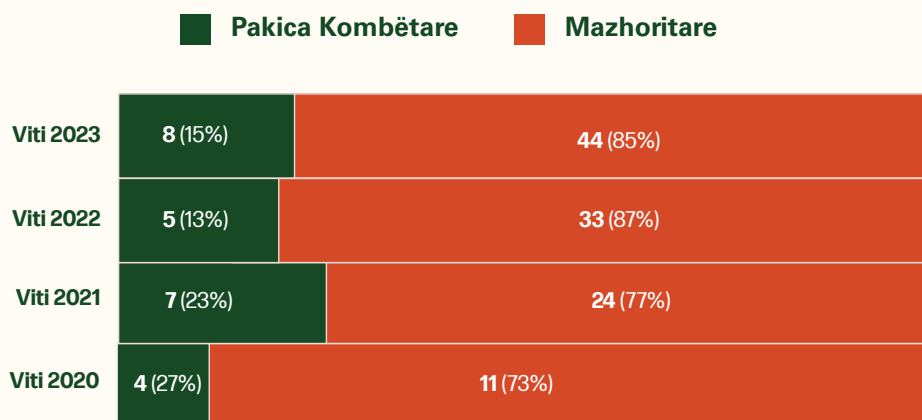
Lloji i dhunës	Viti 2021		Viti 2022		Viti 2023	
	Nr.	%	Nr.	%	Nr.	%
Dhunë fizike	0	0.0%	1	2.6%	0	0.0%
Dhunë seksuale	0	0.0%	0	0.0%	0	0.0%
Dhunë psikologjike	3	9.7%	8	21.1%	6	11.5%
Trafikim	0	0.0%	0	0.0%	0	0.0%
Fëmijë në situatë ruge	4	12.9%	4	10.5%	2	3.8%
Neglizhim	7	22.6%	1	2.6%	0	0.0%
Probleme social-ekonomike	16	51.6%	21	55.3%	30	57.7%
Mosregjistrim në gjendje civile	1	3.2%	0	0.0%	0	0.0%
Fëmijë në konflikt me ligjin	0	0.0%	2	5.3%	14	26.9%
Aftësi të kufizuara	0	0.0%	1	2.6%	0	0.0%
Braktisje	0	0.0%	0	0.0%	0	0.0%
<b>Gjithsej</b>	<b>31</b>	<b>100.0%</b>	<b>38</b>	<b>100.0%</b>	<b>52</b>	<b>100.0%</b>

## 5.2 Peshë e secilës prej llojeve të dhunës në rastet e trajtuara nga PMF, viti 2023 (përqindje)

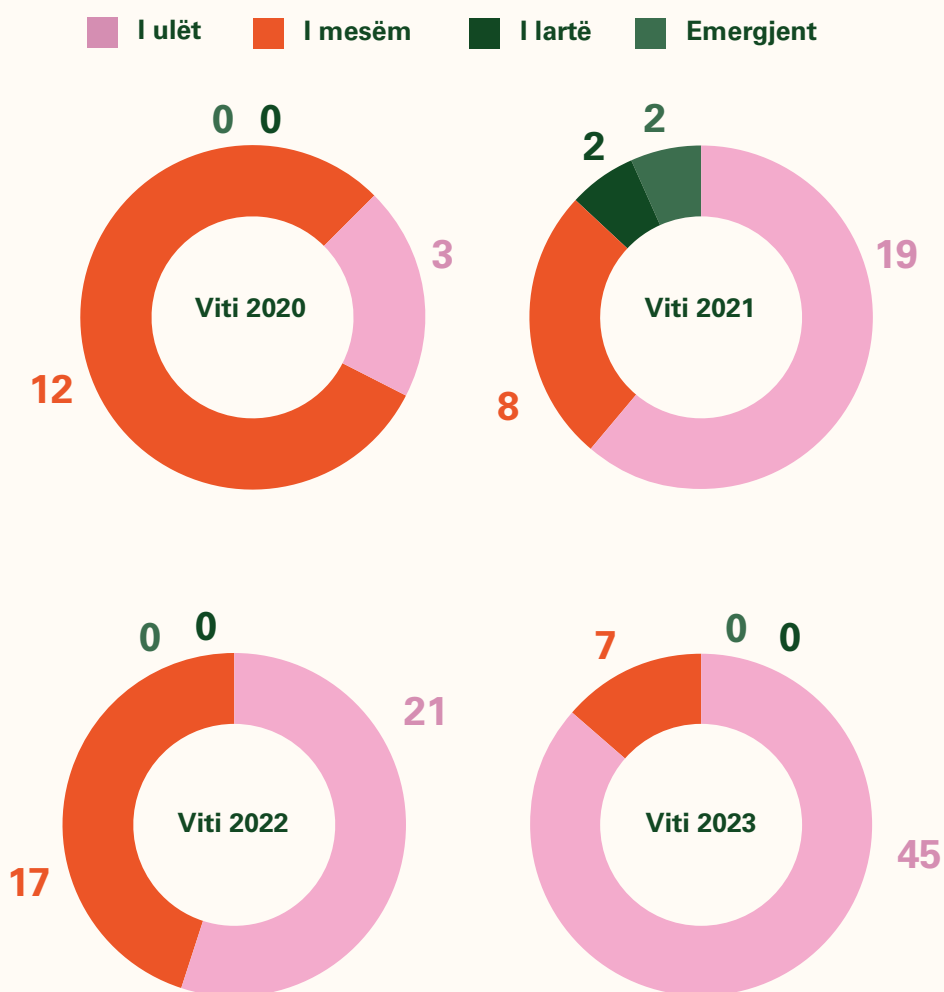


6. Burimi i të dhënave: Bashkia Dibrë

### 5.3 Struktura e rasteve të fëmijëve në rrezik/nevojë për mbrojtje, të trajtuar nga PMF, sipas pakicave kombëtare apo mazhoritare (numër dhe përqindje)



### 5.4 Struktura e rasteve të fëmijëve në rrezik/ose nevojë për mbrojtje, të trajtuar nga PMF, sipas nivelit të rrezikut (numër)



# Të dhëna mbi fëmijët në kontakt me ligjin<sup>7</sup>

## 6.1 Fëmijë, autorë të dyshuar të veprave penale, sipas gjinisë (numër)

Gjinia	Viti 2019	Viti 2020	Viti 2021	Viti 2022	Viti 2023
Femër	0	0	0	0	0
Mashkull	15	18	17	17	14
<b>Gjithsej</b>	<b>15</b>	<b>18</b>	<b>17</b>	<b>17</b>	<b>14</b>

## 6.2 Fëmijë, autorë të dyshuar të veprave penale sipas grupmoshës (numër dhe përqindje)

Grupmosha	Viti 2019	Viti 2020	Viti 2021	Viti 2022	Viti 2023
<=14 vjeç	1	1	5	6	2
15 - 17 vjeç	14	17	34	11	11
<b>Gjithsej</b>	<b>15</b>	<b>18</b>	<b>39</b>	<b>17</b>	<b>13</b>
% fëmijëve <=14 vjeç	7%	5%	15%	46%	15%
% fëmijëve 15 - 17 vjeç	93%	95%	85%	64%	85%

## 6.3 Fëmijë të pashoqëruar, të regjistruar nga policia kufitare sipas gjinisë, grupmoshës dhe shtetësisë (numër)

Kombësia	Gjinia	Viti 2021		Viti 2022		Viti 2023	
		Grupmosha		Grupmosha		Grupmosha	
		<=14 vjeç	15 - 17 vjeç	<=14 vjeç	15 - 17 vjeç	<=14 vjeç	15 - 17 vjeç
<b>Shqiptare</b>	Femër						
	Mashkull						
<b>E huaj</b>	Femër		1				
	Mashkull	19		7			
<b>Gjithsej</b>		<b>0</b>	<b>19</b>	<b>1</b>	<b>7</b>	<b>0</b>	<b>0</b>

7. Burimi: Drejtoria Vendore e Policisë Dibrë



UNICEF Albania  
Rruga Skënderbej,  
ndërtesa UN House, kati i 3-të  
Tiranë, Shqipëri  
Telefoni: +355 4 45 48 400  
Email: [tirana@unicef.org](mailto:tirana@unicef.org)

© UNICEF Albania, Tirana  
Qershor 2024