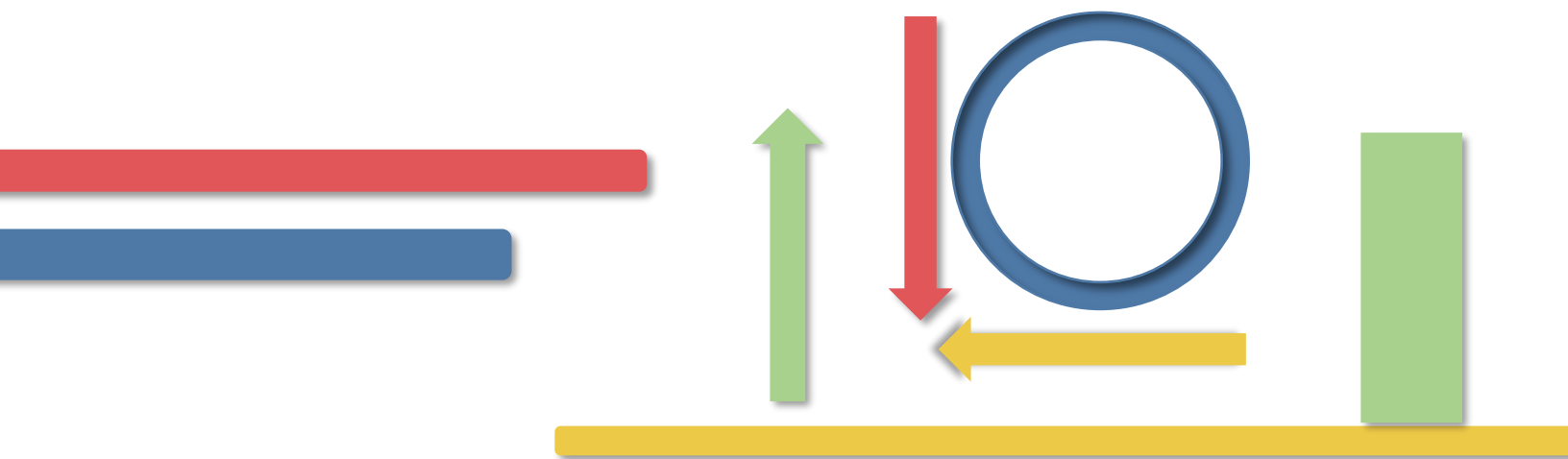


BASHKIA DIBËR



RAPORTI I PERFORMANCËS 2022



Shënim i rëndësishëm

Ky dokument është prodhuar nga Bashkia Dibër me asistencën e Projektit Bashki të Forta një Projekt i Agjencisë Zvicerane për Zhvillim dhe Bashkëpunim (SDC).

Përmbajtja

Fjalor Shpjegues	3
Vështrim i Përgjithshëm mbi Bashkinë	4
Të Dhënat e Përgjithshme të Bashkisë	5
Vështrim mbi Zbatimin e Buxhetit për Vitin 2022	6
Burimet e Financimit	7
Shpenzimet Buxhetore	9
Treguesit Financiarë	11
Planifikimi Menaxhimi dhe Administrimi	12
Shërbimet e Policisë Vendore	15
Mbrojtja nga zjarri dhe mbrojtja civile	16
Mbështetje për Zhvillimin Ekonomik	18
Shërbimet Bujqësore, Inspektimi, Siguria Ushqimore & Mbrojtja e Konsumatoreve	20
Menaxhimi i infrastrukturës së ujitjes dhe kullimit	21
Administrimi i pyjeve dhe kullotave	25
Rrjeti rrugor rural	26
Menaxhimi i mbetjeve	30
Planifikimi Urban Vendor	32
Shërbimet Publike Vendore	33
Sport dhe argëtim	36
Trashëgimia kulturore, eventet artistike dhe kulturore	37
Arsimi bazë përfshirë arsimin parashkollor	39
Arsimi i mesëm i përgjithshëm	41
Përkujdesi Social	43
Strehimi Social	45

Fjalor Shpjegues

Shërbimet publike

Sipas përkufizimit të ligjit nr. 139/2015 “Për vetëqeverisjen vendore” janë ato shërbime me interes të përgjithshëm publik, të cilat ofrohen për komunitetin nga bashkitë, në mënyrë të vazhdueshme, me çmime të përballueshme, sipas standardeve minimale kombëtare, të përcaktuara me ligj apo me akte të tjera normative. Bashkitë ofrojnë shërbime publike, në përputhje me funksionet e caktuara me ligj, duke siguruar aksesin për të gjithë komunitetin vendor.

Indikator / tregues performance

Tregojnë se çfarë është realizuar me fondet buxhetore të bashkisë (qofshin ato nga burimet e saj të financimit apo nga qeveria) si për shembull: zgjerimi i rrjetit rrugor, bërja funksionale e kanaleve kulluese apo vaditëse, shtimi i fondit pyjor apo kullor, rritja e frekuentimit të nxënësve në institucionet e arsimit bazë dhe atij parashkollor etj. Treguesit vlerësojnë suksesin ose përparimin e një procesi, produkti ose aktiviteti specifik të bashkisë. Ata gjurmojnë arritjet kryesore të performances së bashkisë.

Produkt i bashkisë

Një produkt i realizuar nga bashkia i referohet një të mire materiale ose shërbimi që ofrohet nga bashkia, e cila është përgjegjëse për ofrimin e shërbimit apo të mirës materiale. Bashkitë sipas ligjit janë përgjegjëse për ofrimin e shumë shërbimeve publike, si transporti, kanalizimi, furnizimi me ujë, menaxhimi i mbetjeve, shërbimet e mbrojtjes nga zjarri dhe asaj civile etj.

Shembujt e produkteve bashkiake përfshijnë atë çfare realisht prek qytetari. Produktet e bashkisë zakonisht financohen përmes taksave dhe burimeve të tjera të të ardhurave, të tilla si tarifatat e shërbimeve, grantet dhe transfertat e qeverisë dhe donatorëve si edhe huamarrja. Ofrimi i produkteve bashkiake është një aspekt i rëndësishëm i qeverisjes vendore, pasi ndihmon për të siguruar që banorët të kenë akses në shërbimet thelbësore që janë të nevojshme për shëndetin, sigurinë dhe cilësinë e jetës së tyre.

Burimet financiare të bashkisë

Burimet financiare përbëhen nga disa lloje të ardhurash si: i) taksat kombëtare të ndara me bashkinë që mbliidhen nga qeveria qendrore dhe ndahen plotësisht ose pjesërisht me bashkitë; ii) taksat vendore, që janë detyrime fiskale të bashkisë të cilat paguhet sipas parashikimeve ligjore dhe përcaktimeve të Këshillit Bashkiak, iii) tarifatat vendore që janë detyrime që individët apo bizneset paguajnë kundrejt marrjes së një shërbimi të ofruar nga bashkia; iv) transfertat e qeverisë qendrore (buxheti i shtetit) të cilat janë në disa forma – të kushtëzuara, të pakushtëzuara dhe specifike si edhe v) të ardhura që trashëgohen nga buxheti i vitit të kaluar (të pashpenzuara në vitin e kaluar).

Programeve buxhetore

Bashkia shpenzon duke i klasifikuar shërbimet në disa grupe që quhen programe buxhetore të cilat përngjajnë për nga sektori ku ato alokohen si psh: shpenzime për administratën; për pyjet dhe kullotat; për vaditjen dhe kullimin; për përkujdes social; arsim etj.

Vështrim i Përgjithshëm mbi Bashkinë

Bashkia Dibër kufizohet në veri me Bashkinë e Kukësit, në veriperëndim me bashkinë Mirditë, në perëndim me bashkinë Mat, në jugperëndim me bashkinë Klos, në jug me bashkinë Bulqizë dhe në lindje me Republikën e Maqedonisë. Qendra e kësaj bashkie është qyteti i Peshkopisë. Kjo bashki përbëhet nga 15 njësi administrative, të cilat janë: Peshkopi, Tomin, Melan, Kastriot, Lurë, Maqellarë, Muhurr, Luzni, Selishtë, Sllövë, Kala e Dodës, Zall-Dardhë, Zall-Reç, Fushë Çidhën dhe Arras. Të gjitha njësitë administrative janë aktualisht pjesë e rrethit të Dibrës dhe qarkut të Dibrës. Bashkia e re ka nën administrimin e saj një qytet dhe 141 fshatra. me sipërfaqe prej 937.88 km². Qendra e kësaj bashkie është qyteti i Peshkopisë. Popullsia e bashkisë numëron rreth 78,940 banorë sipas të dhënave të Regjistrit Civil.

Bashkia drejtohet në mandatin e dytë të tij nga Kryetari i sapo zgjedhur Z. Rahim Spahiu.

Bashkia ka përgjegjësinë të ofrojë shërbime në përputhje me standardet kombëtare të miratuara. Për të monitoruar ofrimin e shërbimeve publike bashkia në përputhje me kërkesat e ligjit 139/2015 për vetëqeverisjen vendore ka ngritur një njësi / koordinator për performancën e shërbimeve që ajo ofron. Bazë e monitorimit të shërbimeve është ngritja e një regjistri të performancës së shërbimeve mbi bazën e të cilit hartohet Raporti Vjetor i Performancës së Shërbimeve. Raport i cili prezantohet në Këshillin Bashkiak dhe publikohet në faqen zyrtare të bashkisë. Në plotësim të kësaj kërkesë ligjor është hartuar edhe Raporti i Performancës së Shërbimeve për vitin 2022. Ky raport është hartuar nga Njësia / Koordinatorët e Performancës ngritur me urdhër të Kryetarit të Bashkisë ku janë shfrytëzuar të dhëna teknike nga të gjitha drejtoritë e bashkisë dhe të dhëna financiare nga drejtoria e buxhetit dhe financës. Për rritjen e kapaciteteve të monitorimit dhe raportimit të performancës së shërbimeve bashkia është asistuar nga Projekti “Bashki të Forta”.

Të Dhënat e Përgjithshme të Bashkisë

E DHËNA	Fakt 2020	Fakt 2021	Fakt 2022	Plan 2022
Popullsia totale nën administrimin e bashkisë	77,135	77,135	NA	77,135
Popullsia në Qytet	19,024	19,024	NA	19,024
Popullsia në Njësitë administrative	58,111	58,111	NA	58,111
Sipërfaqja totale e bashkisë (Km2)	1,001	1,001	1,001	1,001
Sipërfaqe ne zonen urbane te bashkisë (Km2)	20	20	20	20
Sipërfaqja e njësive administrative në total	981	981	981	981
Sipërfaqja e tokës bujqësore (Ha)	15,639	15,639	NA	15,639
Numri total i Njësive Administrative të bashkisë	15	15	15	15
Punonjës të bashkisë në total	725	830	NA	820
Numri total i punonjësve që punojnë për administratën e bashkisë	651	756	NA	NA

Vështrim mbi Zbatimin e Buxhetit për Vitin 2022

Gjatë vitit 2022 buxheti i bashkisë është zbatuar në mënyrë të ekuilibruar dhe është realizuar në masën 89%, duke përdorur 86% të të ardhurave të bashkisë.

Administrata, shërbimet publike, arsimi dhe infrastruktura rrugore janë shërbimet më të financuara nga bashkia gjatë vitit 2022.

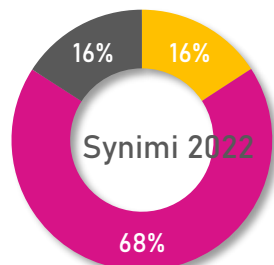
Bashkia ka përmirësuar shërbimet e ofruara për komunitetin me anë të një fondi investimesh përmes të cilit janë financuar shërbime të tilla si: Shërbime publike vendore, Rrjeti rrugor rural, Menaxhimi i infrastrukturës së ujitjes dhe kullimit, Arsim etj. Bashkia ka rritur vlerën e investimeve për vitin 2022 me 18% krahasuar me vitin 2021. Projektet e investimeve në vitin 2022 janë realizuar në masën 78% krahasuar me planin e këtij viti.

Bashkia ka synuar të përmirësojë eficiencën financiare dhe mirë administrimin e parave duke ofruar më shumë shërbime dhe cilësi më të lartë të tyre për komunitetin.

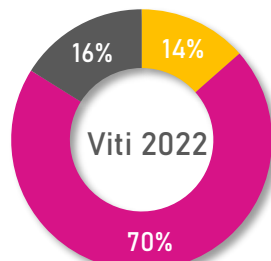
Burimet e Financimit

Viti 2020	Viti 2021	Viti 2022	Synimi 2022	Realizimi
757,847	720,652	987,558	1,018,009	97%

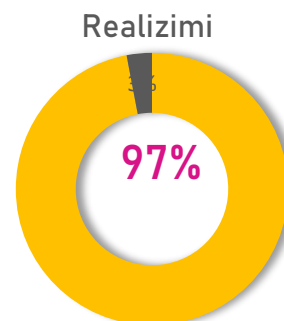
Kategoria	Emërtimi	Viti 2020	Viti 2021	Viti 2022	Synimi 2022	Realizimi në %
TË ARDHURA NGA BURIMET E VETA	Të ardhurat nga taksat lokale	23,946	31,793	31,560	42,511	74%
	Të ardhurat nga taksat e ndara	22,810	24,491	24,500	25,500	96%
	Të ardhurat nga tarifatat	42,326	55,701	67,362	82,854	81%
	Të ardhura të tjera	28,280	30,376	10,000	10,200	98%
TË ARDHURA NGA BUXHETI QENDROR	Transferta e pakushtëzuar	409,240	311,592	425,819	425,819	100%
	Transferta e kushtëzuar					
	Për funksionet e deleguara			11,910	11,910	100%
	Transferta e pakushtëzuar sektoriale	231,245	266,699	257,334	257,334	102%
TRASHËGIMI NGA VITI I SHKUAR	Trashëgimi pa destinacion			115,210	118,018	100%
	Trashëgimi me destinacion			43,863	43,863	100%
TOTALI		757,847	720,652	987,558	1,018,009	97%



■ TË ARDHURA NGA BURIMET E VETA
 ■ TË ARDHURA NGA BUXHETI QENDROR
 ■ TRASHËGIMI NGA VITI I SHKUAR



■ TË ARDHURA NGA BURIMET E VETA
 ■ TË ARDHURA NGA BUXHETI QENDROR
 ■ TRASHËGIMI NGA VITI I SHKUAR



Dy fjalë mbi të ardhurat:

Të ardhurat e bashkisë përbëhen nga:

Të ardhurat nga burimet e veta vendore ku përfshihen të ardhurat nga taksat vendore dhe taksat e ndara, të ardhurat nga tarifat vendore dhe të ardhura të tjera të bashkisë, përfshirë edhe trashëgiminë nga Fakt 2021. Të ardhurat e veta kanë zënë mesatarisht 14% të të ardhurave të përgjithshme të bashkisë.

Të ardhurat nga transfertat e qeverisë qendrore, ku përfshihen transfertat e pakushtëzuar, transfertat e pakushtëzuar sektoriale për funksionet e reja, që i janë transferuar Bashkisë dhe transfertat e kushtëzuar. Të ardhurat nga buxheti qendror kanë zënë mesatarisht 70% të të ardhurave të përgjithshme të bashkisë.

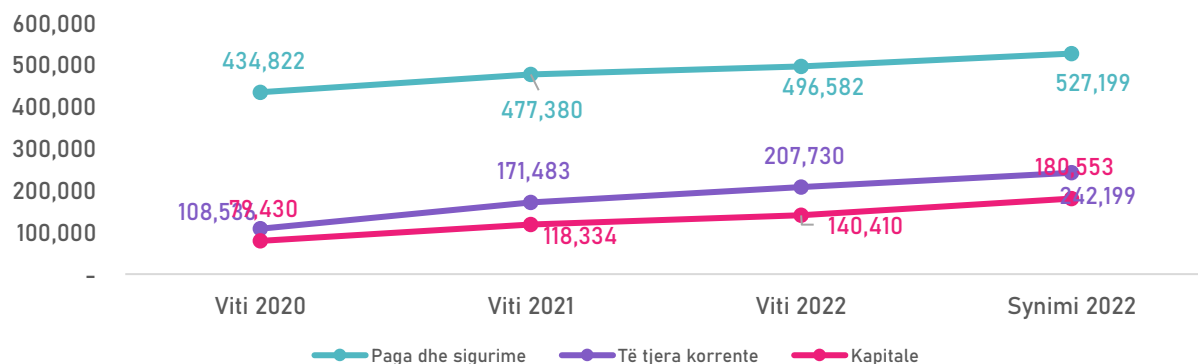
Shpenzimet Buxhetore

Viti 2020	Viti 2021	Viti 2022	Synimi 2022	Realizimi
622,788	767,197	844,722	949,951	89%

Shpenzimet buxhetore sipas programeve

Shërbimi	Viti 2020	Viti 2021	Viti 2022	Synimi 2022	Realizimi
Përkujdesi Social	19,800	18,215	19,505	20,171	97%
Rrjeti rrugor rural	59,936	48,545	111,081	145,757	76%
Arsimi bazë përfshirë arsimin parashkollor	139,627	162,653	173,196	176,435	98%
Furnizimi me Ujë dhe Kanalizime	-	-	-	-	
Planifikimi Menaxhimi dhe Administrimi	133,797	184,329	227,108	238,477	95%
Shërbimet Publike Vendore	125,971	193,246	133,467	164,450	81%
Menaxhimi i infrastrukturës së ujitjes dhe kullimit	17,552	9,217	15,898	24,450	65%
Menaxhimi i mbetjeve	20,863	21,911	23,695	25,495	93%
Planifikimi Urban Vendor	-	-	-	-	
Arsimi i mesëm i përgjithshëm	7,719	11,371	12,964	13,971	93%
Mbrojtja nga zjarri dhe mbrojtja civile	21,859	26,417	24,976	25,879	97%
Sport dhe argëtim	23,399	26,841	34,728	35,097	99%
Strehimi Social	7,260	2,872	1,684	4,759	35%
Trashëgimia kulturore, eventet artistike dhe kulturore	2,846	21,251	22,234	26,807	83%
Shërbimet e Policisë Vendore	7,773	7,325	7,619	7,669	99%
Shërbimet Bujqësore, Inspektimi, Siguria Ushqimore & Mbrojtja e Konsumatoreve	-	-	-	-	
Administrimi i pyjeve dhe kullotave	7,559	7,610	8,729	9,074	96%
Mbështetje për Zhvillimin Ekonomik	1,289	1,331	1,708	1,710	100%
Transporti Publik	-	-	-	-	
Shërbimet e Kujdesit Parësor	25,538	24,063	26,130	29,750	88%

SHPENZIMET SIPAS KLASIFIKIMIT EKONOMIK NË VITE



Dy fjalë mbi shpenzimet:

Shpenzimet buxhetore për vitin 2022 kanë qenë 844 722 mijë lekë dhe janë realizuar në masën 89% krahasuar me shpenzimet e planifikuara për këtë vit.

Shërbimet më të financuara nga bashkia gjatë vitit 2022 janë:

- * Përkujdesi Social
- * Rrjeti Rrugor Rural
- * Arsimi Bazë përfshirë Parashkollorin
- * Furnizimi me Ujë dhe Kanalizime
- * Planifikimi Menaxhimi dhe Administrimi

Treguesit Financiarë

Treguesi	Viti 2020	Viti 2021	Viti 2022	Synimi 2022	Trendi
Norma e totalit të shpenzimeve ndaj totalit të të ardhurave	82.2%	106.5%	85.5%	93.3%	▼
Norma e të ardhurave nga taksat dhe tarifaf vendore ndaj totalit të të ardhurave	8.7%	12.1%	10.0%	12.3%	▼
Norma e të ardhurave nga burimet e veta ndaj totalit të të ardhurave	15.5%	19.8%	13.5%	15.8%	▼
Norma e shpenzimeve kapitale ndaj totalit të shpenzimeve	12.8%	15.4%	16.6%	19.0%	▲
Norma e shpenzimeve korrente ndaj shpenzimeve totale	87.2%	84.6%	83.4%	81.0%	▼
Norma e shpenzimeve për paga dhe sigurime ndaj shpenzimeve totale	69.8%	62.2%	58.8%	55.5%	▼
Norma e detyrimeve të prapambetura ndaj totalit të të ardhurave	0.0%	0.0%	0.0%	0.0%	▬
Norma e shpenzimeve në politikat sociale ndaj totalit të shpenzimeve	4.3%	2.7%	2.5%	2.6%	▼

Dy fjalë mbi situatën financiare të bashkisë:

Gjatë vitit 2022, bashkia ka shpenzuar 86% të të ardhurave të mbledhura nga të gjitha burimet. Pjesa më e madhe e shpenzimeve buxhetore janë përdorur për shpenzime operative në masën 59%.

Planifikimi Menaxhimi dhe Administrimi

Shpenzimet e këtij program buxhetor përdoren për shërbimet



Administrimi dhe menaxhimi i bashkisë



Menaxhimi financiar



Gjendja civile

Shpenzimet e programit buxhetor

Kategoria	Viti 2020	Viti 2021	Viti 2022	Synimi 2022	Realizimi
Paga dhe sigurime	116207	130055	144047	145996	99%
Të tjera korrente	15217	54274	83061	92481	90%
Kapitale	2373	0	0	0	
Total	133797	184329	227108	238477	95%

Projektet Kryesore të Investimeve

Emërtimi i Projektit	Fakt 2020	Fakt 2021	Fakt 2022	Plan 2022
Blerje paisje zyre per nevoja te Bashkise Diber	2373.6	0	0	0
Mbikqyrje e punimeve per objektin Rikonstruksion I godinave ne pronesi te NJQV per strehim social	97.436	0	0	0
Ndertimin e nje lere uji per blegtorine Bashkia Diber 2020	1200	0	0	0
Sherbim mbikqyrje e punimeve per objektin Ndertim lere uji per blegtorinë ,2020	0	45.563	0	0

TREGUESIT E PERFORMANCËS

Shërbimi	Indikatori	Fakt 2020	Fakt 2021	Fakt 2022	Plan 2022	Trendi
Administrimi dhe menaxhimi i bashkisë	Raporti në % mes punonjësve të trajnuar dhe punonjësve total	4	2	4	1	Rritës
Administrimi dhe menaxhimi i bashkisë	Numri i punonjësve të administratës që kanë lëvizur brenda vitit kundrejt numrit total të punonjësve të administratës (raporti në %)	4	7	7		Rritës
Administrimi dhe menaxhimi i bashkisë	Raporti mesatar i ditëve të trajnimit ndaj personave të trajnuar (ditë trajnimi/person)	1	2	2	2	Rritës
Administrimi dhe menaxhimi i bashkisë	Masa disiplinore të marra nga stafi bashkisë (ndryshimi në numër kundrejt vitit të kaluar)	7	-11	7	5	Rritës
Administrimi dhe menaxhimi i bashkisë	Numri i konsultimeve me publikun, raporti në % kundrejt vitit të kaluar		0	0	0	Stabël
Administrimi dhe menaxhimi i bashkisë	Numri i konsultimeve me publikun të realizuara në vit kundrejt numrit të konsultimeve me publikun që parashikon ligji (në %)	42	36	100	36	Rritës
Administrimi dhe menaxhimi i bashkisë	Numrit total i mbledhjeve të KB të hapura për qytetarët kundrejt numrit total të mbledhjeve bashkiake (në %)			100	100	
Administrimi dhe menaxhimi i bashkisë	Raporti në % i numrit të vendimeve bashkiake që janë marrë pas konsultimit me publikun kundrejt numrit total të vendimeve bashkiake		1	4	2	Rritës
Administrimi dhe menaxhimi i bashkisë	Numri i punonjësve të bashkisë që kanë lëvizur brenda vitit kundrejt numrit total të punonjësve të bashkisë (raporti në %)	4	6	1	1	Zbritës
Gjendja civile	Koha mesatare e pritjes për të marrë 1 certifikatë (ndryshimi në minuta kundrejt vitit të kaluar)		-3	0	0	Stabël
Gjendja civile	Raporti i shpenzimeve totale të programit kundrejt numrit të dokumentave të prodhuar (mijë lekë/dokument)	2			0	
Gjendja civile	Numri i dokumentave të prodhuar / lështuar nga gjendja civile, rritja në % kundrejt vitit të kaluar		348	-100	0	Zbritës

TË DHËNAT E SHËRBIMEVE

E Dhëna	Njësia Matëse	Fakt 2020	Fakt 2021	Fakt 2022	Plan 2022
Akte të miratuara nga Këshilli Bashkiak	numër			129	95
Numri total i vendimeve bashkiake	numër	183	95	129	95
Punonjës të bashkisë në total	numër	725	830	495	820
Numri total i punonjësve në njësitë shpenzuese	numër	74	74	74	74
Numri total i personave të trajnuar Meshkuj	numër		5	7	5
Koha mesatare për marrjen e dokumentave nga momenti i aplikimit në gjendjen civile	në minuta	8	5	5	5
Numri i konsultimeve publike të kryera	numër	5	5	5	5
Numri total i punonjësve që kanë lëvizur nga administrata brenda vitit	numër	26	52	37	5

E Dhëna	Njësia Matëse	Fakt 2020	Fakt 2021	Fakt 2022	Plan 2022
Numri total i punonjësve të bashkisë që kanë lëvizur nga puna brenda vitit	numër	26	52	5	5
Numri i dokumentave të prodhuar/lëshuar + regjistruar nga gjendja civile	numër	5800	26000	26	26000
Numri i punonjësve që kanë lëvizur brenda vitit Meshkuj	numër		22	30	20
Vendime bashkiake të marra pas konsultimit me komunitetin	numër		1	5	2
Totali i të ardhurave (Të vetat QQ Donacionet etj mijë lekë)	mije lekë	1715108	1674652		1770043
Të ardhurat e veta të bashkisë në mijë lekë në buxhetin e vitit pasardhës	mije lekë	117362	142361		161065
Ditë trajnimi në total	numër	40	30	45	15
Numri i konsultimeve publike të parashikuara me ligj	numër	12	14	5	14
Numri total i mbledhjeve KB të hapura për qytetarët	numër	12	12	13	12
Numri total i mbledhjeve të Këshillit Bashkiak	numër			13	12
Shpenzime të Gjendjes Civile (mijë lekë)	mije lekë	10031.411			10000
Punonjës të trajnuar femra	numër		10	15	10
Numri i masave disiplinore të marra nga punonjësit e bashkisë	numër	16	5	12	10
Punonjës të trajnuar	numër	30	15	19	10
Të ardhurat e arkëtuara nga prodhimi i dokumentave në lekë	mije lekë		110000		
Numri total i punonjësve që punojnë për administratën e bashkisë	numër	651	756	495	
Numri total i punonjësve femra që kanë lëvizur nga administrata brenda vitit	numër		30	7	
Numri total i punonjësve femra që kanë lëvizur nga puna brenda vitit	numër			30	
Numri total i punonjësve femra që punojnë për administratën	numër			92	
Numri total i punonjësve femra të bashkisë	numër			495	
Numri i masave disiplinore të marra nga punonjëset femra të bashkisë	numër			2	
Punonjëse femra që janë ulur në detyrë në administratë brenda vitit	numër			0	
Numri i pajisjeve të teknologjisë së informacionit dhe komunikimit (TIK) në total të bashkisë	numër			2	

Dy fjalë mbi realizimin e shërbimeve:

Administrata e bashkisë ka bërë një punë shumë të mirë përgjatë vitit 2022 duke përmirësuar disa tregues si: rritja e kapaciteteve të punonjësve të saj dhe i konsultimeve. Administrata është monitoruar më fort duke bërë kështu që edhe masat disiplinore të marra ndaj shkeljeve të rriten.

Shërbimet e Policisë Vendore

Shpenzimet e këtij program buxhetor përdoren për shërbimet



Siguria në komunitet



Parandalimi i kundravajtjeve administrative

Shpenzimet e programit buxhetor

Kategoria	Viti 2020	Viti 2021	Viti 2022	Synimi 2022	Realizimi
Paga dhe sigurime	7385	7291	7619	7619	100%
Të tjera korrente	388	34	0	0	
Kapitale	0	0	0	50	0%
Total	7773	7325	7619	7669	99%

TREGUESIT E PERFORMANCËS

Shërbimi	Indikatori	Fakt 2020	Fakt 2021	Fakt 2022	Plan 2022	Trendi
Parandalimi i kundravajtjeve administrative	Numri i akteve të ekzekutuara kundrejt akteve të nxjerra (në %)	118	63	100	150	Rritës

TË DHËNAT E SHËRBIMEVE

E Dhëna	Njësia Matëse	Fakt 2020	Fakt 2021	Fakt 2022	Plan 2022
Shpenzime buxhetore për shërbimet e Policisë Bashkiake (mijë lekë)	mijë lekë	7627	7670		7700
Numri i akteve administrative të ekzekutuara nga Policia Bashkiake	numër	20	25	3	3
Numri total i Punonjësve të Policisë Bashkiake	numër	12	12	12	20
Patrullimi në qytet	numër			2	2
Numri i akteve administrative të nxjerra nga organet e QV	numër	17	40	3	2
Numri i rasteve të konflikteve /mosmarrëveshjeve të raportuara dhe regjistruara në Policinë Bashkiake	numër	45	190	1	190
Numri i punonjësve të Policisë Bashkiake të Trajnuar	numër		0	0	1

E Dhëna	Njësia Matëse	Fakt 2020	Fakt 2021	Fakt 2022	Plan 2022
Punonjës me statusin oficer të Policisë Bashkiake	numër		0	0	0
Numri total i punonjësve femra të Policisë Bashkiake	numër		0	0	0
Punonjëse femra me statusin oficer të Policisë Bashkiake	numër		0	0	0
Numri i grupeve te patrullimit te Policise vendore	numër			2	
Sigurimi i mbarëvajtjes së festave vendore dhe kombëtare	numër			5	
Kamera të vendosura në pikat strategjike të qytetit	numër			0	
Të ardhura të mbledhura nga gjocat (mijë lekë)	mije lekë	95	131	0	

Dy fjalë mbi realizimin e shërbimeve:

Është në rënie numri i gjobave të vendosura nga Policia Bashkiake dhe për rrjedhojë është rritur numri i patrullimeve dhe kontrolleve duke zgjidhur më mirë dhe shpejt konfliktet.

Mbrojtja nga zjarri dhe mbrojtja civile

Shpenzimet e këtij program buxhetor përdoren për shërbimet



Shërbimi zjarrfikës



Emergjencat civile



Mbrojtja civile

Shpenzimet e programit buxhetor

Kategoria	Viti 2020	Viti 2021	Viti 2022	Synimi 2022	Realizimi
Paga dhe sigurime	19457	20608	20995	20995	100%
Të tjera korrente	2402	5809	3981	4884	82%
Kapitale	0	0	0	0	
Total	21859	26417	24976	25879	97%

TREGUESIT E PERFORMANCËS

Shërbimi	Indikatori	Fakt 2020	Fakt 2021	Plan 2022	Trendi
Mbrojtja nga zjarri dhe mbrojtja civile	Dalja nga stacioni (ndryshimi në sekonda kundrejt vitit të kaluar)	0	-5	2	Rritës
Mbrojtja nga zjarri dhe mbrojtja civile	Numri i stacioneve MZSH	1	1	1	Rritës
Mbrojtja nga zjarri dhe mbrojtja civile	Total shpenzime për SHMZ kundrejt totalit të rasteve të menaxhuara në lekë	224	119	394	Rritës
Mbrojtja nga zjarri dhe mbrojtja civile	Numri i rasteve të menaxhuara për shuarjen e zjarrit dhe shpëtimit (ndryshimi vjetor në numër)	35	8	-3	Rritës

TË DHËNAT E SHËRBIMEVE

E Dhëna	Njësia Matëse	Fakt 2020	Fakt 2021	Fakt 2022	Plan 2022
Popullsia totale nën administrimin e bashkisë	numër	77135	77135	77135	77135
Koha e daljes nga stacioni ditën (në sekonda)	në sekonda	55	50	40	52
Koha e daljes nga stacioni natën (në sekonda)	në sekonda		50	40	52
Koha e daljes nga stacioni (në sekonda) (mesatare ditën dhe natën)	në sekonda	45	40	40	42
Total shpenzime për MZSH (mijë lekë)	mijë lekë	21298	12300		39447
Numri total i akteve teknike për shfrytëzim të lëshuara	numër	35	30	30	32
Numri i thirrjeve nga popullata drejt shërbimit zjarrfikës	numër		20	50	30
Numri i kontrolleve për certifikimin për MZSH i objekteve të bashkisë	numër		3	10	3
Numri i stafit të programit	numër	21	21	20	21
Numri i automjeteve në funksion të mbrojtjes nga zjarri dhe shpëtimi	numër		2	2	2
Numri total i makinave zjarrfikëse	numër		2	2	2
Punonjës të mbrotjes nga zjarri dhe shpëtimi	numër		12	20	15
Numri i punonjesve të MZSH Meshkuj	numër			12	12
Numri i strukturave të emergjencës civile	numër			16	12
Numri i zjarrfikësve	numër		12	16	12
Sipërfaqja e mbuluar me shërbimin e fikjes së zjarrit dhe shpëtimit (në Km2)	km2		1001	1001	1001
Sipërfaqja totale e bashkisë (Km2)	km2	1001	1001	1001	1001
Raste të menaxhuara për shuarjen e zjarrit dhe shpëtimit	numër	95	103	120	100
Numri i stacioneve MZSH	numër	1	1	1	1
Numri i punonjesve të MZSH Femra	numër			0	0
Zjarrfikës të trajnuar	numër		0	0	0
Sipërfaqja e zonave të banuara që përmblyhen në vit në Ha	ha		0	0	0
Numri i familjeve të dëmtuara nga fatkeqësitë natyrore	numër		0	0	0






E Dhëna	Njësia Matëse	Fakt 2020	Fakt 2021	Fakt 2022	Plan 2022
Numri total i certifikatave të lëshuara nga MZSH për subjektet private dhe shtetërore	numër		0	0	

Dy fjalë mbi realizimin e shërbimeve:

Gjatë vitit 2022 sektori i mbrojtjes nga zjarri ka rritur zonën e mbulimit.

Mbështetje për Zhvillimin Ekonomik

Shpenzimet e këtij program buxhetor përdoren për shërbimet

	<i>Tregjet publike</i>
	<i>Zhvillimi i turizmit</i>
	<i>Planifikimi strategjik</i>
	<i>Shërbime për mbështetjen e zhvillimit ekonomik vendor</i>
	<i>Mbështetja për zhvillimin e biznesit</i>

Shpenzimet e programit buxhetor

Kategoria	Viti 2020	Viti 2021	Viti 2022	Synimi 2022	Realizimi
Paga dhe sigurime	1203	1271	1630	1630	100%
Të tjera korrente	86	60	78	80	98%
Kapitale	0	0	0	0	
Total	1289	1331	1708	1710	100%

TREGUESIT E PERFORMANCËS

Shërbimi	Indikatori	Fakt 2020	Fakt 2021	Fakt 2022	Plan 2022	Trendi
Mbështetja për zhvillimin e biznesit	Numri i panairëve me produkte dhe shërbime vendore, ndryshimi vjetor në numër	2	0	-1	-2	Zbritës
Mbështetja për zhvillimin e biznesit	Koha për pajisjen me dokumenta nga QKB (Ndryshimi viti korent kundrejt vitit të kaluar në orë ose ditë)	0	0	0	0	Stabël

Shërbimi	Indikatori	Fakt 2020	Fakt 2021	Fakt 2022	Plan 2022	Trendi
Tregjet publike	Numri i rasteve të gjetura / inspektuara të tregtimit të produkteve në tregje informale, ndryshimi vjetor në numër	-115	25	0	0	Stabël
Tregjet publike	Numri i tregjeve funksionale: Tregje bujqësore, industriale, rrugë funksionale që lidhen me tregjet etj. (ndryshimi vjetor në numër)	0	0	0	0	Stabël
Tregjet publike	Raporti në % i tregjeve të aprovuara nga bashkia kundrejt tregjeve të planifikuara në PPV		100	50	100	Zbritës
Tregjet publike	Numri i tregjeve funksionale të bashkisë të cilat janë në përputhje me Planin e Përgjithshëm (ndryshimi vjetor në numër)			1	0	Rritës
Zhvillimi i turizmit	Organizime dhe pjesëmarrje në panaire kombetare dhe ndërkombëtare për ofertën turistike të Bashkisë, ndryshimi vjetor në numër	2	0	8	-2	Rritës
Zhvillimi i turizmit	Numri i turistëve (i personave) që marrin informacion nga zyrat e informimit të bashkisë në vitin korent kundrejt vitit të kaluar (Ndryshimi vjetor në %)			56	20	Rritës
Zhvillimi i turizmit	Materiale promovuese të prodhuara dhe shpërndara, ndryshimi vjetor në numër			0	0	Stabël

TË DHËNAT E SHËRBIMEVE

E Dhëna	Njësia Matëse	Fakt 2020	Fakt 2021	Fakt 2022	Plan 2022
Totali i të ardhurave nga taksat vendore të bashkisë (mijë lekë)	mije lekë	42326	55701	82854	67362
Numri i turistëve të akomoduar në hotele	numër			57000	50 000
Numri i punonjesve për zhvillimin e Turizmit	numër		4	4	4
Koha mesatare e pajisjes me dokumenta nga QKB	në ditë	4	4	4	4
Numri i turistëve që marrin informacion nga zyra e informimit të bashkisë	numër		250	390	300
Të ardhurat e bashkisë nga taksat e ndara (mijë lekë)	mije lekë	22810	24491	25500	24500
Promovimi i Biznesit dhe zhvillimit Ekonomik (numri i aktiviteteve në mbështetje të biznesit i organizuar nga bashkia)	numër		2	3	2
Numri i panaireve për promovimin e biznesit lokal	numër	4	4	3	2
Organizime dhe pjesëmarrje në panaire lokale, kombëtare dhe ndërkombëtare mbi turizmin	numër	4	4	12	2
Numri i tregjeve funksionale sipas standardit të përcaktuar në planin e zhvillimit të territorit	numër	1	1	1	1
Numri i tregjeve (bujqësore, industriale etj.) të planifikuara në planin e përgjithshëm vendor	numër		1	2	1
Numri i materialeve promovionale të prodhuara (harta, guida etj.)	numër		1	1	1
Shpenzime për mbështetjen e turizmit	mije lekë			2.072.000	

E Dhëna	Njësia Matëse	Fakt 2020	Fakt 2021	Fakt 2022	Plan 2022
Investime bashkiake për ndërtimin e tregjeve (mijë lekë)	mijë lekë			100 000	

Dy fjalë mbi realizimin e shërbimeve:

Është rritur numri i turistëve të akomoduar në hotele dhe për rrjedhojë është rritur edhe numri i turistëve që marrin informacion nga strukturat e informimit të ngritura nga Bashkia. Vijon trendi rritës i shpenzimeve për mbështetjen e turizmit. Ka rënë numri i panairëve në përkrahje të biznesit ndërsa numri i tregjeve ka mbetur i pandrëzshuar në përputhje me planin e përgjithshëm vendor.

Shërbimet Bujqësore, Inspektimi, Siguria Ushqimore & Mbrojtja e Konsumatoreve

Shpenzimet e këtij program buxhetor përdoren për shërbimet



Skemat vendore të granteve për bujqësinë



Administrimi dhe mbrojtja e tokave bujqësore



Mbrojtja e natyrës dhe biodiversitetit

Projektet Kryesore të Investimeve

Emërtimi i Projektit	Fakt 2020	Fakt 2021	Fakt 2022	Plan 2022
Sistemim asfaltim I rruges se fshatit Melan	2892.65	0	0	0

TË DHËNAT E SHËRBIMEVE

E Dhëna	Njësia Matëse	Fakt 2020	Fakt 2021	Fakt 2022	Plan 2022
Konsultimi publik, keshillimi me fermeret e territorit të Bashkisë	numër		2	2	2

E Dhëna	Njësia Matëse	Fakt 2020	Fakt 2021	Fakt 2022	Plan 2022
Sipërfaqja e tokës bujqësore (Ha)	ha	15639	15639	19117	15639
Numri i rasteve të gjetura/inspektuara të tregimit të produkteve bujqësore dhe blektorale në vende dhe tregje informale	numër	125	150	150	150
Numri i certifikatave të pronësisë të regjistruara	numër	388			
Numri i kafshëve endacake të trajtuara	numër			0	

Dy fjalë mbi realizimin e shërbimeve:

Administrimi dhe mbrojtja e tokës bujqësore gjat vitit 2022 është përqëndruar kryesisht në regjistrimin e pasurive dhe dhënjen e tyre me qera. Nuk ka asnjë përpjekje për tërheqje grandesh në këtë sektor.

Menaxhimi i infrastrukturës së ujitjes dhe kullimit

Shpenzimet e këtij program buxhetor përdoren për shërbimin



Menaxhimi i infrastrukturës së ujitjes dhe kullimit

Shpenzimet e programit buxhetor

Kategoria	Viti 2020	Viti 2021	Viti 2022	Synimi 2022	Realizimi
Paga dhe sigurime	2257	2924	3100	22600	14%
Të tjera korrente	0	96	122	1850	7%
Kapitale	15295	6197	12676	0	
Total	17552	9217	15898	24450	65%

Projektet Kryesore të Investimeve

Emërtimi i Projektit	Fakt 2020	Fakt 2021	Fakt 2022	Plan 2022
Rikonstruksion dhe mirembajtje te kanaleve vaditese NJA Maqellar, Muhur, Tomin	1445.394	0	0	0
Punime mirembajtje, ndertime, rehabilitime te kanaleve ujitese ne Bashkine Diber	3000	0	0	0

Emërtimi i Projektit	Fakt 2020	Fakt 2021	Fakt 2022	Plan 2022
Punime mirembajtje, ndertime, rehabilitime te kanaleve ujtese ne Bashkine Diber, Viti 2019	4958.385	0	0	0
Rikonstruksion dhe mirembajtje e kanaleve ujtese Bashkia Diber 2020	2000	0	0	0
Sherbim projekt zbatim Ndertimi I Ujesjellesit te Grames	878.07	0	0	0
Sherbim mbikqyrje e punimeve per objektin Kanali Vadites Sete-Dardhe, Muhurr-Brezhdan	1000	0	0	0
Rikonstruksion I kanalit ujites Perroi I Llixhave Lagjia Dobrove	4236.924	0	0	0
Rikonstruksion I sifonit ujites dalja e rezervuarit Shumbat	2472.288	0	0	0
Rikonstruksion dhe mirembajtje e kanaleve ujtese Bashkia Diber 2020	2051.378	0	0	0
Sherbim mbikqyrje e punimeve per objektin Rehabilitim i diges se Grames	316.03	0	0	0
Rikonstruksion I kanalit ujites Perroi I Llixhave lagja Dobrove	1386.987	0	0	0
Rikonstruksion I sifonit ujites dalja e rezervuarit Shumbat	3333.405	0	0	0
Hartimi i projektit me objekt Rikonstruksion kryesor i furnizimit me uje te qytetit te Peshkopise nga burimet e Radomires	3929.566	0	0	0
Rikonstruksion I sifonit ujites dalja e rezervuarit Shumbat	625.925	0	0	0
Sherbim mbikqyrje e punimeve per objektin Furnizim me uje nga burimi I Grames per ujesjellesin Peshkopi	500	0	0	0
Rikonstruksion dhe mirembajtje e kanaleve ujtese, Bashkia Diber viti 2020	0	4402.817	0	0
Sherbim mbikqyrje e punimeve per objektin "Rikonstruksion I kanalit ujites Perroi I Llixhave Dobrove	0	125.196	0	0
Sherbim mbikqyrje e punimeve "Furnizim me uje nga burimi i Grames per ujesjellesin Peshkopi" situacion sherbim mbikqyrjesh nr.03	0	200	0	0
Sherbim mbikqyrje e punimeve per objektin Rikonstruksion i Sifonit ujites dalje e rezervuari	0	155.157	0	0
Hartimi I projektit me objekt: Rikonstruksioni kryesor I furnizimit me uje te qytetit te Peshkopise nga burimet e Radomires	0	15618.433	0	0
Sherbim mbikqyrje e punimeve per objektin Rikonstruksion dhe mirembajtje e kanaleve ujtese , 2020	0	223.032	0	0

Emërtimi i Projektit	Fakt 2020	Fakt 2021	Fakt 2022	Plan 2022
Rikonstruksion dhe mirëmbajtje të kanaleve vaditëse të njëjësive administrative Bashkia Dibër 2022	0	0	2196.62	2200
Rikonstruksion i kanalit ujitës të liqenit të Trepçës, Bashkia Dibër	0	0	834.42	950
Rehabilitimi i kanalit ujitës së fshatit Kishavec , 1652 ml, njëjësia administrative Kastriot , Bashkia Dibër	0	0	1900	1900
Shërbim mbikqyrje e punimeve për objektin "Sistemim asfaltim i lagjes Bulke -Begjunec dhe blloku 6 katësh L tot=1730ml, Bashkia Dibër 2022	0	0	680.971	680.971
Rikonstruksioni dhe mirëmbajtje të kanaleve vaditëse të njëjësive administrative viti 2021	0	0	7065.279	7488.185

TREGUESIT E PERFORMANCËS

Shërbimi	Indikatori	Fakt 2020	Fakt 2021	Fakt 2022	Plan 2022	Trendi
Menaxhimi i infrastrukturës së ujitjes dhe kullimit	Km kanal vaditës të pastruar kundrejt rrjetit total të kanaleve ujitëse në pronësi të bashkisë (në %)	66	74		80	
Menaxhimi i infrastrukturës së ujitjes dhe kullimit	Km kanal kullues të pastruar kundrejt rrjetit total të kanaleve kulluese në pronësi të bashkisë (në %)	103	111	119	161	Rritës
Menaxhimi i infrastrukturës së ujitjes dhe kullimit	Sipërfaqe bujqësore e mbuluar me ujitje (ndryshimi në ha kundrejt vitit të kaluar)	1000	-1970	1729	1145	Rritës
Menaxhimi i infrastrukturës së ujitjes dhe kullimit	Sipërfaqe bujqësore e mbuluar me kullim (ndryshimi në ha kundrejt vitit të kaluar)	320	-320	8689	0	Rritës
Menaxhimi i infrastrukturës së ujitjes dhe kullimit	Rezervuarë të mirëmbajtura kundrejt numrit total të rezervuarëve në %			100		
Menaxhimi i infrastrukturës së ujitjes dhe kullimit	Raporti në % i sipërfaqes bujqësore të kultivuar ndaj sipërfaqes totale bujqësore	3	3	69	3	Rritës
Menaxhimi i infrastrukturës së ujitjes dhe kullimit	Kanale ujitëse të pastruara, ndryshimi vjetor në %	-34	12	2	2	Rritës
Menaxhimi i infrastrukturës së ujitjes dhe kullimit	Raporti në përqindje i kanaleve ujitëse dhe kulluese në pronësi të bashkisë të pastruara kundrejt rrjetit ujitës dhe kullues në pronësi të bashkisë në total	68	76	70	83	Zbritës

TË DHËNAT E SHËRBIMEVE

E Dhëna	Njësia Matëse	Fakt 2020	Fakt 2021	Fakt 2022	Plan 2022
Sipërfaqe e tokës bujqësore e mbuluar me sistem ujitës (Ha)	ha	9400	7430	9159	8575

E Dhëna	Njësia Matëse	Fakt 2020	Fakt 2021	Fakt 2022	Plan 2022
Rrjet ujitës dhe kullues në pronësi të bashkisë në total (Km linear)	km	654	654	744	616.7
Rrjet ujitës në pronësi të bashkisë në total (Km linear)	km	618	618		590
Kanale ujitëse dhe kulluese të pastruara/mirëmbajtura (Km linear)	km	447	500	520	513
Sipërfaqe e tokës bujqësore e kultivuar (Ha)	ha	498	500	13104	498
Rrjet ujitës i mirëmbajtur/pastruar në km	km	410	460	470	470
Sipërfaqe e tokës bujqësore e mbuluar me sistem kullues (Ha)	ha	790	470	9159	470
Rrjet kullues i mirëmbajtur/pastruar në km	km	37	40	43	43
Rrjet kullues në pronësi të bashkisë në total (Km linear)	km	36	36	36	26.7
Shpenzime të programit (mijë lekë)	mijë lekë	15529	17402		24402
Familje që banojnë në zonat rurale	numër	16603	16603	16603	16603
Diga të mirëmbajtura	numër			1	
Shpenzimet për investime të programit ujitje kullimi	mijë lekë			10 000	
Inspektime në diga	numër			1	
Inspektime në sistemin kullues	numër			0	
Inspektime në sistemin ujitës	numër			25	
Numri i stafit të programit	numër			3	
Rezervuarë funksionalë	numër			17	
Rezervuar të mirëmbajtur	numër			17	
Shpenzime për pastrimin dhe mirëmbajtjen e sistemit ujitës dhe kullues (mijë lekë)	mijë lekë			10 000	
Të ardhura nga tarifa për shërbimin e ujitjes dhe kullimit (mijë lekë)	mijë lekë			200	
Kanale ujitëse të rikonstruara (Km linear)	km			2.5	

Dy fjalë mbi realizimin e shërbimeve:

Programi i Menaxhimit të Ujitjes dhe Kullimit ka qenë në vëmendjen e Bashkisë Dibër, me investime përgjatë viteve 2021-2023, me qëllim rikonstruksionin, mirëmbajtjen, ndërtimin dhe rehabilitimin e kanaleve kulluese dhe vaditëse. Investimet kanë shoqëruar rritje të familjeve përfutuese nga shërbimi i ujitjes dhe kullimit.

Administrimi i pyjeve dhe kullotave

Shpenzimet e këtij program buxhetor përdoren për shërbimin



Administrimi i fondit pyjor dhe kullosor

Shpenzimet e programit buxhetor

Kategoria	Viti 2020	Viti 2021	Viti 2022	Synimi 2022	Realizimi
Paga dhe sigurime	6286	7470	8329	8329	100%
Të tjera korrente	73	140	400	745	54%
Kapitale	1200	0	0	0	
Total	7559	7610	8729	9074	96%

TREGUESIT E PERFORMANCËS

Shërbimi	Indikatori	Fakt 2020	Fakt 2021	Fakt 2022	Plan 2022	Trendi
Administrimi i fondit pyjor dhe kullosor	Numër inspektimesh për punonjës	2	1	2	2	Rritës

TË DHËNAT E SHËRBIMEVE

E Dhëna	Njësia Matëse	Fakt 2020	Fakt 2021	Fakt 2022	Plan 2022
Shpenzime për menaxhimin e fondit pyjor (mijë lekë)	mije lekë	6853	65822		9124
Numri i pemëve të reja të mbjellura në fondin pyjor në vit	numër	0	12000	3250	6667
Sipërfaqe totale e fondit pyjor dhe kullosor (Ha)	ha	36662	36662		36662
Kontrolle dhe inspektime të fondit pyjor dhe kullosor	numër	22	28	42	31
Të ardhura nga tarifa për pyjet dhe kullotat (mijë lekë)	mije lekë			3476263	200
Numri i punonjësve për menaxhimin pyje-kullota	numër	10	20	22	20
Plan menaxhimi	numër	1	1	1	1
Numri i punonjësve të administrimit të pyjeve të trajnuar	numër			0	
Aktivitete sensibilizuese për mbrojtjen dhe rendesine e pyjeve	numër			15	
Kullota të pastruara (Ha)	ha			0	
Lera në total	numër			0	
Ngastra të identifikuar për pastrim dhe nxjerrjen e materialeve drusore	numër			45	
Sipërfaqja e fondit pyjor dhe kullosor e mbuluar me plane mbarështimi në ha	numër			0	
Projekte të hartuara për pastrim dhe nxjerrjen e materialit drusor	numër			2	

E Dhëna	Njësia Matëse	Fakt 2020	Fakt 2021	Fakt 2022	Plan 2022
Sipërfaqe kullimore e dhënë me qira (Ha)	ha			0	
Sipërfaqe prove për ngastër (Ha)	ha			0	
Sipërfaqe pyjore e dhënë me qira (Ha)	ha			0	
Sipërfaqe pyjore në të cilën është shtuar pyllëzimi (Ha)	ha			0	
Sipërfaqe totale e fondit kullimor (Ha)	ha			2870	
Sipërfaqe totale e fondit pyjor (Ha)	ha			18265	
Sipërfaqe pyjore dhe kullimore e dhënë me qira (Ha)	ha			0	
Sipërfaqe pyjore dhe kullimore e inventarizuar, hipotekuar (Ha)	ha			0	
Shpenzime për investime në pyje dhe kullota (mijë lekë)	mijë lekë			782620	

Dy fjalë mbi realizimin e shërbimeve:

Administrimi i fondit pyjor dhe kullimor gjatë vitit 2022 është orjentuar drejt kërkesës për shfrytëzim nga privatët të fondit pyjor dhe kullimor. Në ndryshim nga vitet e shkuara Bashkia Diber ka projektuar plan menaxhimi për vitin 2022.

Rrjeti rrugor rural

Shpenzimet e këtij program buxhetor përdoren për shërbimin



Ndërtimi, rehabilitimi dhe mirëmbajtja e rrugëve rurale

Shpenzimet e programit buxhetor

Kategoria	Viti 2020	Viti 2021	Viti 2022	Synimi 2022	Realizimi
Paga dhe sigurime	5999	0	0	0	
Të tjera korrente	40	0	0	0	
Kapitale	53897	48545	111081	145757	76%
Total	59936	48545	111081	145757	76%

Projektet Kryesore të Investimeve

Emërtimi i Projektit	Fakt 2020	Fakt 2021	Fakt 2022	Plan 2022
Sistemim asfaltim i rruges se fshatit Melan	9230.565	0	0	0
Sistemim asfaltim i rruges se fshatit Melan	3800	0	0	0

Emërtimi i Projektit	Fakt 2020	Fakt 2021	Fakt 2022	Plan 2022
Sistemim asfaltim i lagjies Llixha-Banje, NJA Peshkopi	6220.432	0	0	0
Sistemim asfaltim I lagjies Llixha-Banje, NJA Peshkopi	2746.234	0	0	0
Sherbim Projekt zbatimi I objektit Rikonstruksion I Rruges kryesore ish-NBSH deri te ish-SMT	1000	0	0	0
Sistemim asfaltim I rruges Majtare e Poshtme	26031.623	0	0	0
Sherbim projektim zbatimi per hartimin e projektit me objekt Ndertimi I rruges se Lures	1100	0	0	0
Rikonstruksioni I rruges se Dovolanit, (kontrate shtese)	0	9033.018	0	0
Sistemim asfaltim I lagjes Bulke Begjunec dhe blloku 6-katesh L tot=1730 ml Bashkia Diber	0	6776.7	0	0
Sistemim asfaltim I rruges "Peshkopi D/Staravec Shimcan Zimur (Loti I)	0	5000	0	0
Sistemim asfaltim I lagjes Bulke Begjunec dhe blloku 6-katesh L tot=1730 ml Bashkia Diber	0	5223.3	0	0
Sherbim mbikqyrje dhe kolaudim i objektit:Sistemim asfaltim I rruges se fshatit Grezhdan	0	448.485	0	0
Sherbim mbikqyrje dhe kolaudim i objektit:Sistemim asfaltim rruga Majtare e Poshtme	0	127.807	0	0
Sherbim mbikqyrje dhe kolaudim i objektit:Sistemim asfaltim I rruges se fshatit Pilafe	0	227.708	0	0
Sherbim projekt zbatimi per hartimin e projektit Ndertimi i rruges se Lures (Arras Lure)	0	4000	0	0
Sistemim asfaltim i rruges "Peshkopi D/Staravec Shimcan Zimur (Loti I)	0	4762.245	0	0
Sherbim mbikqyrje e punimeve per objektin "mirembajtje dimerore e rrugeve dhe mirembajtjen e rrugeve te zakonshme, Diber 2020	0	187.398	0	0
Sistemim asfaltim I rruges se fshatit Kukaj	0	4000	0	0
Sistemim asfaltim I rruges se fshatit Melan likujdim perfundimtar	0	3096.325	0	0
Sistemim asfaltim rrugesh kryesore per fshatin Dohoshisht	0	907.416	0	0
Sherbim projekt zbatimi per hartimin e projektit Ndertimi I rruges se Lures (Arras Lure) situacion perfundimtar	0	3876	0	0
Kolaudim objekti Sistemim asfaltim I rrugeve Grezhdan, Majtare e Poshtme,Lagja Aksioni, fshati Pilafe	0	115.639	0	0
Sistemim asfaltim i lagjes Bulke -Begjunec dhe blloku 6-katësh L tot=1730 ml,Bashkia Dibër 2020 (Situacion pjesor nr.02)	0	0	629.22	40000
Sistemim asfaltim i rrugës së fshatit Kukaj	0	0	14666.63	14666.666

Emërtimi i Projektit	Fakt 2020	Fakt 2021	Fakt 2022	Plan 2022
Sistemim asfaltim i rrugës Majtare e Poshtme , Bashkia Dibër 2021	0	0	5264.075	5264.076
Sistemim asfaltim i rrugëve të brendshme të lagjes Gjone NjA Maqellarë	0	0	2574.232	2574.232
Shërbim mbikqyrje për objektin "Mirëmbajtje dimërore e rrugëve dhe mirëmbajtje e rrugëve të zakonshme Bashkia Dibër 2021-2022"	0	0	72.8	100.201
Shërbim mbikqyrje e punimeve për objektin "Sistemim asfaltim i rrugës së fshatit Kukaj Bashkia Dibër "	0	0	288.573	288.574
Sistemim asfaltim të rrugës së fshatit Selane Faza 1 Bashkia Dibër 2022	0	0	5134.091	5134.091
Rikonstruksion dhe sistemim asfaltimi i rruges SHISH- Unazë, Bashkia Dibër 2021 likujdim situacion pjesor nr.1	0	0	3613.289	3613.289
Rehabilitimi dhe shtrimi me asfaltbeton të rrugës së fshatit Kalle Bashkia Dibër 2022 (situacion pjesor nr.01, likujdim pjesor)	0	0	2500	2500
Rehabilitimi dhe shtrimi me asfaltbeton të rrugës së lagjes Kallavere	0	0	3000	3000
Likujdim pjesor i faturës dhe situacionit nr.1 për objektin "Rehabilitimi dhe shtrimi me asfaltbeton të rrugës së fshatit Laças	0	0	4560	4560
Rehabilitimi dhe shtrimi me asfaltbeton të rrugës së fshatit Brezhdan	0	0	5165.07	5165.909
Ndërtimi i urave pasarele dhe metalike në njësitë administrative Zall Dardhë, Bashkia Dibër 2022 (likuidim pjesor fature)	0	0	200	200
Sistemim asfaltim i lagjes Bulke -Begjunec dhe blloku 6-katësh L tot=1730 ml,Bashkia Dibër 2020 (Situacion përfundimtar nr.03)	0	0	39365.78	40000
Sistemim rehabilitim i segmentit rrugor qendra e fshatit Çetush -Periferi , fshati Çetush nj.a Tomin Bashkia Dibër	0	0	1191.492	1200

TREGUESIT E PERFORMANCËS

Shërbimi	Indikatori	Fakt 2020	Fakt 2021	Fakt 2022	Plan 2022	Trendi
Ndërtimi, rehabilitimi dhe mirëmbajtja e rrugëve rurale	Raporti në % i rrjetit rrugor të mirëmbajtur ndaj rrjetit rrugor total	89.55	82.55	82.56	82.56	Rritës
Ndërtimi, rehabilitimi dhe mirëmbajtja e rrugëve rurale	Buxheti i shpenzuar për menaxhimin e rrjetit rrugor kundrejt rrjetit rrugor në km (mije lekë për 1 km rrugë)	49	138		282	Rritës
Ndërtimi, rehabilitimi dhe mirëmbajtja e rrugëve rurale	Rrjet rrugor i mirëmbajtur në km, ndryshimi vjetor në km		-45	0	0	Stabël
Ndërtimi, rehabilitimi dhe mirëmbajtja e rrugëve rurale	Km rrugë urbane të mirëmbajtura ndryshimi vjetor në km		0	0	0	Stabël

Ndërtimi, rehabilitimi dhe mirëmbajtja e rrugëve rurale	Shpenzime për menaxhimin e rrjetit rrugor kundrejt rrjetit rrugor në Mije Lekë për 1 km rrugë urbane	918	2603		5269	Rritës
Ndërtimi, rehabilitimi dhe mirëmbajtja e rrugëve rurale	Rrugë rurale të mirëmbajtura ndryshimi vjetor në km		-11	0	0	Stabël
Ndërtimi, rehabilitimi dhe mirëmbajtja e rrugëve rurale	Rrjeti rrugor (ndryshimi vjetor në km)	0	0	0	0	Zbritës
Ndërtimi, rehabilitimi dhe mirëmbajtja e rrugëve rurale	Rrjeti rrugor urban (ndryshimi vjetor në km linear)	0	0	0	0	Stabël
Ndërtimi, rehabilitimi dhe mirëmbajtja e rrugëve rurale	Rrjeti rrugor rural (ndryshimi vjetor në km linear)	0	0	0	0	Stabël
Ndërtimi, rehabilitimi dhe mirëmbajtja e rrugëve rurale	Raporti në % i rrugëve rurale të mirëmbajtura kundrejt rrjetit rrugor rural në total	89	87	87	87	Stabël

TË DHËNAT E SHËRBIMEVE

E Dhëna	Njësia Matëse	Fakt 2020	Fakt 2021	Fakt 2022	Plan 2022
Popullsia totale nën administrimin e bashkisë	numër	77135	77135	77135	77135
Rrjeti rrugor në Km linear në total (rural / urban)	km	641.98	642	641.96	641.96
Gjatësia e rrjetit rrugor rural nën administrimin e bashkisë (Km linear)	km linear	607.58	608	608	607.56
Gjatësia në km e rrjetit rrugor të mirëmbajtur në vit	km	574.91	530	530	530
Rrugë rurale të mirëmbajtura	km	540.51	530	530	530
Rrugë urbane të mirëmbajtura në vit (Km linear)	km	34.4	34.4	34.4	34.4
Gjatësia e rrjetit rrugor urban nën administrimin e bashkisë (Km linear)	km linear	34.4	34	34	34.4
Shpenzime për menaxhimin e rrjetit urban	mije lekë	31582	88487		181249
Shpenzime për menaxhimin e rrjetit rrugor (mijë lekë)	mije lekë	31582	88487		181249
Gjatësia në Km e rrjetit rrugor të shtruar (asfaltuar ose me cakull) që plotëson standardin/normat sipas kodit rrugor në total nën administrimin e bashkisë	km	88	110	110	110
Gjatësia totale e rrjetit rrugor të asfaltuar nën administrimin e bashkisë	km	88	110	110	110
Ura në total	numër			6	
Ura të mirëmbajtura	numër			6	
Rrugë rurale të rikonstruara	km			7	
Rrjet rrugor rural dhe urban i pajisur me sinjalistikë rrugore (Km)	km			35	

E Dhëna	Njësia Matëse	Fakt 2020	Fakt 2021	Fakt 2022	Plan 2022
Rrjet rrugor rural i pajisur me sinjalistikë rrugore (Km)	km			20	
Rrjet rrugor urban i pajisur me sinjalistikë rrugore (Km)	km			13	

Dy fjalë mbi realizimin e shërbimeve:

Ndërtimi, rehabilitimi dhe mirëmbajtja e rrugëve rurale për vitin 2022 ka qënë një nga shërbimet prioritare për bashkinë. Gjatë këtij viti janë mirëmbajtur më shumë rrugë rurale dhe urbane, është rritur sinjalistika rrugore, është shtuar ndriçimi rrugor në rrugët rurale, është ulur kostoja e shpenzimit për km etj.

Menaxhimi i mbetjeve

Shpenzimet e këtij program buxhetor përdoren për shërbimet



Mbetjet urbane



Ndërgjegjësimi mjedisor



Mbrojtja e mjedisit

Shpenzimet e programit buxhetor

Kategoria	Viti 2020	Viti 2021	Viti 2022	Synimi 2022	Realizimi
Paga dhe sigurime	20863	20912	22600	22600	100%
Të tjera korrente	0	999	1095	1095	100%
Kapitale	0	0	0	1800	0%
Total	20863	21911	23695	25495	93%

TREGUESIT E PERFORMANCËS

Shërbimi	Indikatori	Fakt 2020	Fakt 2021	Fakt 2022	Plan 2022	Trendi
Mbetjet urbane	Raporti në % i popullsisë së mbuluar me shërbimin e menaxhimit të mbetjeve ndaj popullsisë totale të bashkisë	70	70		70	Rritës
Mbetjet urbane	Buxheti për menaxhimin e mbetjeve kundrejt sasisë totale të mbetjeve të menaxhuar (Mije Lekë për 1 tonë mbetje)			4		

Shërbimi	Indikatori	Fakt 2020	Fakt 2021	Fakt 2022	Plan 2022	Trendi
Mbetjet urbane	Totali i të ardhurave nga tarifat e pastrimit kundrejt totalit të mbetjeve urbane (në ton) të menaxhuara nga bashkia (në Mije Lekë / Ton)		2	2	2	Rritës
Mbetjet urbane	Raporti në % i shumës totale të faturuar për shërbimin kundrejt shumës së arkëtuar nga klientët			186		
Mbetjet urbane	Sasia e mbetjeve urbane e menaxhuar kundrejt numrit total të banorëve që përfitojnë shërbim (ton për frymë)		0	0	0	Zbritës
Mbetjet urbane	Frekuenca e grumbullimit dhe transportimit të mbetjeve urbane (ndryshimi i frekuencës në ditë në vit)	0	1	0	0	Stabël
Mbetjet urbane	Raporti i Popullatës së mbuluar me shërbim në zonën urbane kundrejt totalit të popullatës urbane (në %)	100	100		100	
Mbetjet urbane	Raporti i Popullatës së mbuluar me shërbim në zonën rurale kundrejt totalit të popullatës rurale (në %)	60	60		60	
Mbetjet urbane	Raporti të ardhurave nga tarifa kundrejt shpenzimeve totale për shërbimin e menaxhimit të mbetjeve (në %)			54		
Mbetjet urbane	Verifiko nese bashkia depoziton në vende me leje mjedisore (PO = 1 ose JO = 0)	0	0	0	0	Stabël
Mbetjet urbane	Mbetje të grumbulluara dhe transportuara në qytet, ndryshimi vjetor në ton		-4075	4307	4175	Rritës
Mbetjet urbane	Frekuenca e grumbullimit dhe transportimit të mbetjeve urbane në Nj.Administrative (ndryshimi i frekuencës në ditë në javë)	0	1	0	0	Stabël
Mbetjet urbane	Frekuenca e grumbullimit dhe transportimit të mbetjeve urbane në qytet (ndryshimi i frekuencës në ditë në javë)	0	1	0	0	Stabël
Mbetjet urbane	Mbetje të grumbulluara dhe transportuara në vit, ndryshimi vjetor në ton			9	9	
Mbetjet urbane	Raporti në % i sipërfaqes së mbuluar me shërbimin e menaxhimit të mbetjeve kundrejt sipërfaqes totale të bashkisë		61		61	

TË DHËNAT E SHËRBIMEVE

E Dhëna	Njësia Matëse	Fakt 2020	Fakt 2021	Fakt 2022	Plan 2022
Sasia totale e mbetjeve të grumbulluara dhe transportuara në ton	ton		8591	8600	8600
Mbetje të grumbulluara dhe transportuara në qytet	ton	7900	3825	8132	8000
Popullsia totale nën administrimin e bashkisë	numër	77135	77135	77135	77135
Frekuenca e grumbullimit dhe e transportimit të mbetjeve në zonat urbane (ditë në javë)	ditë në javë	6	7	7	7
Sipërfaqe e mbuluar me shërbimin e menaxhimit të mbetjeve (Km2)	km2		610		610
Mbetje të grumbulluara dhe transportuara në NjA	ton		4766		600
Popullsia në Njësitë administrative	numër	58111	58111		58111
Popullsia e mbuluar me shërbimin e menaxhimit të mbetjeve	numër	53890.6	53890.6	56641	53890.6
Të ardhurat nga tarifat e shërbimit të mbetjeve nga familjet	mije lekë	3044	3972	7500	5000
Frekuenca e grumbullimit dhe transportimit të mbetjeve urbane (mesatare Q+NjA ditë në javë)	ditë në javë	4	5	5	5

E Dhëna	Njësia Matëse	Fakt 2020	Fakt 2021	Fakt 2022	Plan 2022
Popullësia e mbuluar me shërbimin e menaxhimit të mbetjeve në njësitë administrative	numër	34866.6	34866.6	19024	34866.6
Frekuenca e grumbullimit dhe e transportimit të mbetjeve në zonat rurale (ditë në javë)	ditë në javë	2	3	3	3
Të ardhurat nga tarifa e shërbimit të mbetjeve (mijë lekë)	mije lekë	15159	14368	17560	21450
Popullsia në Qytet	numër	19024	19024		19024
Popullësia e mbuluar me shërbimin e menaxhimit të mbetjeve në qytet	numër	19024	19024	19024	19024
Të ardhurat nga tarifimet e shërbimit të mbetjeve nga bizneset	mije lekë	10135	8146	11000	12390
Sipërfaqja totale e bashkisë (Km2)	km2	1001	1001	1001	1001
Depozitimi i mbetjeve në vende me leje mjedisore (verifiko PO = 1, JO= 0)	numër	0	0	0	0
Buxheti për ofrimin e shërbimit të menaxhimit të mbetjeve (mijë lekë)	mije lekë			32681.23	
Shuma totale e faturuar për shërbimin e menaxhimit të mbetjeve	mije lekë			32681.23	

Dy fjalë mbi realizimin e shërbimeve:

Gjatë vitit 2022 është rritur popullësia e mbuluar me shërbimin e menaxhimit të mbetjeve. Frekuenca e grumbullimit dhe transportimit të mbetjeve në zonat urbane ka mbetur e pa ndryshuar. Janë rritur të ardhurat nga tarifa e shërbimit të mbetjeve nga familjet dhe bizneset. Buxheti për ofrimin e shërbimit të menaxhimit të mbetjeve paraqitet pa ndryshime ashtu edhe fatura për shërbimin e menaxhimit të mbetjeve.

Planifikimi Urban Vendor

Shpenzimet e këtij program buxhetor përdoren për shërbimin



Planifikimi Urban Vendor

TREGUESIT E PERFORMANCËS

Shërbimi	Indikator	Fakt 2020	Fakt 2021	Fakt 2022	Plan 2022	Trendi
Planifikimi urban vendor	Numri lejeve të miratuara të zhvillimit që përputhen me planet e detajuara të zhvillimit kundrejt numrit	100	100	100	100	Stabël

Shërbimi	Indikatori	Fakt 2020	Fakt 2021	Fakt 2022	Plan 2022	Trendi
	total të lejeve të miratuara (në %)					
Planifikimi urban vendor	Raporti i të ardhurave nga lejet e zhvillimit të miratuara kundrejt totalit të të ardhurave të bashkisë (në %)	1	1		1	Rritës

TË DHËNAT E SHËRBIMEVE

E Dhëna	Njësia Matëse	Fakt 2020	Fakt 2021	Fakt 2022	Plan 2022
Leje të miratuara të zhvillimit që përputhen me planet e detajuara të zhvillimit	numër	23	26	26	26
Numri total i lejeve të zhvillimit të miratuara nga bashkia	numër	23	26	26	26
Të ardhurat nga lejet e zhvillimit (mijë lekë)	mijë lekë	10466	18721	14760	14760
Totali i të ardhurave nga burimet e veta të bashkisë (mijë lekë)	mijë lekë	117362	142361	161065	133422
Numri i instrumentave të planifikimit sipas parashikimeve ligjore që përdor bashkia (PPV; Plan sektorial në nivel bashkie / PSVB; Plan i detajuar vendor / PDV)	numër	1	1	1	1

Dy fjalë mbi realizimin e shërbimeve:

Për këtë shërbim, për vitin 2022, është rritur totali i të ardhurave nga burimet e veta të Bashkisë.

Shërbimet Publike Vendore

Shpenzimet e këtij program buxhetor përdoren për shërbimet



Shërbimi i dekorit publik



Shërbimi i hapësirave të gjelbërta publike



Ndërtimi, rehabilitimi dhe mirëmbajtja e rrugëve urbane



Ndriçimi publik



Shërbimi i varrezave publike

Shpenzimet e programit buxhetor

Kategoria	Viti 2020	Viti 2021	Viti 2022	Synimi 2022	Realizimi
Paga dhe sigurime	71527	70930	68603	71560	96%
Të tjera korrente	52014	58769	57081	74807	76%
Kapitale	2430	63547	7783	18083	43%
Total	125971	193246	133467	164450	81%

Projektet Kryesore të Investimeve

Emërtimi i Projektit	Fakt 2020	Fakt 2021	Fakt 2022	Plan 2022
Furnizim vendosje dhe mirembajtje dekor per festat e fundvitit	2333.04	0	0	0
Blerje vegla pune per sektoret e sherbimeve publike viti 2020	0	786	0	0
Bleje makine e hapur tip kamioçine , vetshkarkuese per nevoja te Bashkise Diber viti 2020	0	1728	0	0
Blerje kontenier 1,1 m3 për nevojat e Bashkisë Dibër	0	400	0	0
Blerje makine teknologjike per mbetjet urbane,Bashkia Diber viti 2020	0	3703.2	0	0
Sistemim asfaltim i rrugës së lagjes Vraniçe dhe sistemim i sheshit të pallatit , Bashkia Dibër 2021	0	0	5497	5497
Rikontruksion i shkallëve në lagjet Kamen dhe lagjen Bulke Bashkia Dibër 2021	0	0	4758	5357
Rehabilitimi i rrugës së fshatit Hotesh NJA Luzni	0	0	1510	1510
Riveshje me asfalt të rrugës Abdyl Frashëri kryqëzimi i shkollës profesionale Rruga e lagjes Aksioni dhe rrugën Prefekturë-Kamen	0	0	11383	18192
Shërbim mbikqyrje e punimeve për objektin "Rikonstruksion dhe mirëmbajtje e kanaleve ujitëse viti 2021 Bashkia Dibër "	0	0	198	198
Blerje kontenier ,1,1 m³ për nevojat e Bashkise Dibër (likujdim përfundimtar)	0	0	1515	1515

TREGUESIT E PERFORMANCËS

Shërbimi	Indikatori	Fakt 2020	Fakt 2021	Fakt 2022	Plan 2022	Trendi
Ndërtimi, rehabilitimi dhe mirëmbajtja e rrugëve urbane	Km linear trotuar (ndryshimi vjetor në km linear)	0	56		1341	Rritës

Ndriçimi publik	Raporti në % i sipërfaqes publike të mbuluar me ndriçim kundrejt sipërfaqes totale të bashkisë	2	2	2	Stabël	
Ndriçimi publik	Sipërfaqe e hapësirave publike e mbuluar me ndriçim (ndryshimi vjetor në %)		0	0	Stabël	
Ndriçimi publik	Sipërfaqe të hapësirave publike të mbuluara me ndriçim, ndryshimi vjetor në km2		0	0	Stabël	
Ndriçimi publik	Sipërfaqe e mbuluar me ndriçim kundrejt totalit të sipërfaqes publike të bashkisë (raporti në %)	85	85	85	Stabël	
Shërbimi i dekorit publik	Fondi i pemëve të bashkisë, diferenca në numër kundrejt vitit të kaluar	665	150	555	Rritës	
Shërbimi i hapësirave të gjelbërta publike	Plane të ujitjes së hapësirave të gjelbërta	NA	NA	1	NA	Zbritës
Shërbimi i hapësirave të gjelbërta publike	Rritja e sipërfaqeve të gjelbërta (në m2) kundrejt vitit të kaluar			0	0	Stabël
Shërbimi i hapësirave të gjelbërta publike	Të ardhura nga tarifa e gjelbërimit kundrejt totalit të të ardhurave nga tarifat vendore (në %)	2	2	2	2	Zbritës
Shërbimi i hapësirave të gjelbërta publike	Raporti i sipërfaqes së gjelbëruar kundrejt popullsisë totale të bashkisë, m2/banor	1		1		Rritës

TË DHËNAT E SHËRBIMEVE

E Dhëna	Njësia Matëse	Fakt 2020	Fakt 2021	Fakt 2022	Plan 2022
Popullsia totale nën administrimin e bashkisë	numër	77135	77135	77135	77135
Të ardhurat nga tarifat vendore	mije lekë	42326	55701	82854	67362
Sipërfaqe e gjelbër në total (m2)	m2		53140	53140	53140
Fondi total i pemëve dekorative / gjelbëruese të bashkisë (rrënjë pemë)	numër	3465	3615		4170
Të ardhura nga tarifa e ndriçimit (mijë lekë)	mije lekë	1812	1783	3330	2580
Trotuare në total (Km linear)	km linear	1104	1160		2500.5
Sipërfaqe në zonen urbane të bashkisë (Km2)	km2	20	20	20	20
Sipërfaqe e hapësirave publike e mbuluar me ndriçim (km2)	km2		17	17	17
Numri total i Njësive Administrative të bashkisë	numër	15	15	15	15
Të ardhura nga tarifa e gjelbërimit (mijë lekë)	mije lekë	948	1026	1400	1048
Sipërfaqja totale e bashkisë (km2)	km2	1001	1001	1001	1001
Numri i punonjesve të gjelbërimit, menaxhim varrezave, dekor etj.	numër			21	
Numri i punonjësve për shërbimin e ndriçimit publik	numër			5	
Llamba ndriçimi të blera	numër			1107	
Rrjeti i ndriçimit rrugor publik urban i mirëmbajtur	km			30	
Rrjeti i ndriçimit rrugor publik rural i mirëmbajtur	km			5	

E Dhëna	Njësia Matëse	Fakt 2020	Fakt 2021	Fakt 2022	Plan 2022
Numri i pemëve dekorative të reja të shtuara në vit në hapësirat publike	numër			100	
Plane të ujitjes së hapësirave të gjelbërta	numër			1	

Dy fjalë mbi realizimin e shërbimeve:

Gjatë vitit 2022 ecuria e këtij programi ka qenë e ngadaltë, është rritur siguria rrugore nëpërmjet rehabilitimit të rrugëve ekzistuese dhe rritjes së mbulimit të hapësirave me ndriçim rrugor, është rritur sipërfaqja e gjelbër e mirëmbajtur. Investimet në rrjetin rrugor kanë sjellë rritjen e të ardhurave nga tarifa e ndriçimit ndërkohë janë rritur edhe të ardhurat nga tarifa e gjelbërimit.

Sport dhe argëtim

Shpenzimet e këtij program buxhetor përdoren për shërbimin



Sport dhe argëtim

Shpenzimet e programit buxhetor

Kategoria	Viti 2020	Viti 2021	Viti 2022	Synimi 2022	Realizimi
Paga dhe sigurime	7383	7225	8312	8697	96%
Të tjera korrente	14627	19616	26416	26400	100%
Kapitale	1389	0	0	0	
Total	23399	26841	34728	35097	99%

Projektet Kryesore të Investimeve

Emërtimi i Projektit	Fakt 2020	Fakt 2021	Fakt 2022	Plan 2022
Blerje makine transporti per Klubin e futbollit Korabi	1389.6	0	0	0

TREGUESIT E PERFORMANCËS

Shërbimi	Indikatori	Fakt 2020	Fakt 2021	Fakt 2022	Plan 2022	Trendi
Sport dhe argëtim	Struktura dhe terrene për veprimtari sportive, ndryshimi vjetor në numër	0.00	0.00	0.00	0.00	Stabël
Sport dhe argëtim	Sipërfaqe e hapësirave çlodhëse	-600	0	900	900	Rritës

Shërbimi	Indikatori	Fakt 2020	Fakt 2021	Fakt 2022	Plan 2022	Trendi
	dhe argëtuese, ndryshimi vjetor në m2					

TË DHËNAT E SHËRBIMEVE

E Dhëna	Njësia Matëse	Fakt 2020	Fakt 2021	Fakt 2022	Plan 2022
Popullsia totale nën administrimin e bashkisë	numër	77135	77135	77135	77135
Struktura dhe terrene për veprimtari sportive (fusha lojërash, fusha tenisi, pishina noti, korsi vrapimi, ringje boksi, pista patinazhi, palestra etj)	numër	5	5	5	5
Hapësira publike çlodhëse dhe argëtuese (m2)	m2	2600	2600	3500	3500
Të ardhura nga eventet sportive (mijë lekë)	mijë lekë	0	0	0	0

Dy fjalë mbi realizimin e shërbimeve:

Ky shërbim vazhdon të jetë minimal edhe gjatë vitit 2022

Trashëgimia kulturore, eventet artistike dhe kulturore

Shpenzimet e këtij program buxhetor përdoren për shërbimet



Mbrojtja dhe promovimi i trashëgimisë kulturore



Aktivitete kulturore



Shërbimi i bibliotekave

Shpenzimet e programit buxhetor

Kategoria	Viti 2020	Viti 2021	Viti 2022	Synimi 2022	Realizimi
Paga dhe sigurime	0	15856	16051	16919	95%
Të tjera korrente	0	5395	6183	5800	107%
Kapitale	2846	0	0	4088	0%
Total	2846	21251	22234	26807	83%

Projektet Kryesore të Investimeve

Emërtimi i Projektit	Fakt 2020	Fakt 2021	Fakt 2022	Plan 2022
Punime per rehabilitimin e ambienteve te pallatit te kultures Haki Stermilli Peshkopi	2845.622	0	0	0

TREGUESIT E PERFORMANCËS

Shërbimi	Indikatori	Fakt 2020	Fakt 2021	Fakt 2022	Plan 2022	Trendi
Aktivitetet kulturore	Numri i shfaqjeve kulturore; artistike të mbështetura me fondet e bashkisë (ndryshimi vjetor në numër)	-1	1	0	0	Stabël
Mbrojtja dhe promovimi i trashëgimisë kulturore	Numri i institucioneve të trashëgimisë kulturore	3	3	3	3	Stabël
Mbrojtja dhe promovimi i trashëgimisë kulturore	Fonde buxhetore të shpenzuara për një institucion të trashëgimisë kulturore – raporti fonde buxhetore kundrejt numrit total të institucioneve të trashëgimisë Mijë Lekë / institucion	5299	698		8703	

TË DHËNAT E SHËRBIMEVE

E Dhëna	Njësia Matëse	Fakt 2020	Fakt 2021	Fakt 2022	Plan 2022
Numri i shfaqjeve kulturore; eventeve artistike të mbështetura me fondet e bashkisë	numër	8	9	9	9
Asete të trashëgimisë kulturore në administrimin e bashkisë të mirëmbajtura në vit me fondet e bashkisë	numër	3	3	3	3
Asete të trashëgimisë kulturore në administrimin e bashkisë	numër	3	3	3	3
Institucione të trashëgimisë kulturore	numër	3	3	3	3
Buxheti i alokuar për kulturën (mijë lekë)	mijë lekë	15896	2094		26110
Shpenzimet e programit (mijë lekë)	mijë lekë	15896	2094		26110
Të ardhurat nga muzetë, teatrot, eventet kulturore, kopshtet zoologjike, botanike (mijë lekë)	mijë lekë	0	0	0	0
Bileta të shitura për eventet kulturore	numër		4916		
Numri i punonjesve që mbulojnë objektet e trashëgimisë	numër			12	

E Dhëna	Njësia Matëse	Fakt 2020	Fakt 2021	Fakt 2022	Plan 2022
kulturore, muzete dhe bibliotekat					
Biblioteka të mirëmbajtura	numër			1	

Dy fjalë mbi realizimin e shërbimeve:

Gjatë vitit 2022 është rritur numri i institucioneve kulturore por ka mbetur i pa ndryshuar numri i shfaqjeve kulturore dhe eventeve artistike të mbështetura me fondet e Bashkisë .

Arsimi bazë përfshirë arsimin parashkollor

Shpenzimet e këtij program buxhetor përdoren për shërbimet



Arsimi parashkollor



Arsimi bazë

Shpenzimet e programit buxhetor

Kategoria	Viti 2020	Viti 2021	Viti 2022	Synimi 2022	Realizimi
Paga dhe sigurime	131661	150957	146154	146154	100%
Të tjera korrente	7966	11696	18172	19506	93%
Kapitale	0	0	8870	10775	82%
Total	139627	162653	173196	176435	98%

Projektet Kryesore të Investimeve

Emërtimi i Projektit	Fakt 2020	Fakt 2021	Fakt 2022	Plan 2022
Ndertimi i shkolles 9-vjecare Fshati Kercisht Bashkia Diber	17013.144	0	0	0
Ndertimi i shkolles 9-vjecare Fshati Kercisht Bashkia Diber	14605.61	0	0	0
Ndertimi I shkolles 9-vjecare Fshati Kercisht Bashkia Diber	3653.573	0	0	0
Sherbim mbikqyrje e punimeve per objektin Ndertim i shkolles 9-vjecare Kerçisht	524.164	0	0	0
Rikonstrukcion i nyjeve hidrosanitare në shkolla të njësive administrative të Bashkisë Dibër	0	0	1864.504	1864.504

Rikontruksion i godinave arsimore (koshte , çerdhe,shkolla) Bashkia Dibër	0	0	2336.454	4480.323
Rikontruksion i godinave arsimore (koshte , çerdhe,shkolla) Bashkia Dibër	0	0	2143.868	4480.323
Blerje paisje materiale për kopshtet e Bashkise Dibër	0	0	1074	1200

TREGUESIT E PERFORMANCËS

Shërbimi	Indikatori	Fakt 2020	Fakt 2021	Fakt 2022	Plan 2022	Trendi
Arsimi bazë	Numri mesatar i nxënësve për çdo punonjës mësimit	1	1	1	1	Stabël
Arsimi bazë	Numri mesatar i nxënësve të arsimit bazë në një klasë	15	11	11	11	Stabël
Arsimi bazë	Nxënës të regjistruar në sistemin e arsimit bazë, ndryshimi vjetor në %	-10	-20	0	0	Stabël
Arsimi parashkollor	Numri mesatar i fëmijëve për një punonjës mësimit në arsimin parashkollor	16	14	9	14	Zbritës
Arsimi parashkollor	Numri mesatar i fëmijëve në një klasë të parashkollorit	19	19	13	20	Zbritës
Arsimi parashkollor	Raporti në % i numrit të fëmijëve që frekuentojnë sistemin parashkollor kundrejt numrit total të fëmijëve 3 - 6 vjeç	60	100	100	100	Stabël
Arsimi parashkollor	Raporti i kopshteve ku janë ngritur këshillat e prindërve kundrejt numrit total të kopshteve (në %)		100	12	100	Zbritës

TË DHËNAT E SHËRBIMEVE

E Dhëna	Njësia Matëse	Fakt 2020	Fakt 2021	Fakt 2022	Plan 2022
Klasa në sistemin parashkollor	numër	105	96	94	93
Numri i fëmijëve femra të moshës 3-6 vjeç	numër		766	840	766
Nxënës në sistemin arsimor bazë (arsimi 9 vjeçar) Meshkuj	numër	663	663	663	663
Numri i kopshteve	numër		6	86	6
Numri i kopshteve ku është ngritur këshilli i prindërve	numër		6	76	6
Numri i kopshteve ku është ngritur bordi i kopshtit	numër		6	10	6
Numri i fëmijëve në moshën 5-6 vjeç Meshkuj	numër		582		582
Numri i mësuesve në sistemin e arsimit bazë	numër	6885	5529	5529	5529
Nxënës të regjistruar në arsimin 9-vjeçar	numër	6885	5529	5529	5529
Numri i fëmijëve në moshën 5-6 vjeç Femra	numër		501		501
Klasa në sistemin e arsimit bazë	numër	459	482	482	482
Numri i fëmijëve të regjistruar në sistemin parashkollor	numër	2024	1868	1750	1868
Numri i fëmijëve në moshën 3-6 vjeç	numër	3375	1868	1750	1868
Numri i fëmijëve femra të regjistruar në sistemin parashkollor	numër	2024	1868	840	1868
Total shpenzime në arsimin parashkollor dhe bazë	mije lekë	136432	157605		157605

E Dhëna	Njësia Matëse	Fakt 2020	Fakt 2021	Fakt 2022	Plan 2022
Numri i mësuesve në sistemin e parashkollor	numër	129	132	132	132
Fëmijë të regjistruar në sistemin parashkollor 3-6 vjec Meshkuj	numër		1102	910	1102
Numri i fëmijëve në moshën 3-6 vjeç Meshkuj	numër		1102	646	1102
Numri i fëmijëve në moshën 5-6 vjeç	numër		1083		1083
Aktivite sensibilizuese për rëndësinë e shkollës dhe arsimit parashkollor	numër			4	
Objekte të arsimit bazë dhe parashkollor që plotësojnë standardin ligjor të kushteve të sigurisë dhe shëndetit (kushte higjeno-sanitare dhe ngrohje etj)	numër			2	
Numri i rampave	numër			80	
Numri i tualeteve për fëmijët me AK	numër			0	

Arsimi i mesëm i përgjithshëm

Shpenzimet e këtij program buxhetor përdoren për shërbimet



Arsimi i mesëm i përgjithshëm



Arsimi i mesëm profesional

Shpenzimet e programit buxhetor

Kategoria	Viti 2020	Viti 2021	Viti 2022	Synimi 2022	Realizimi
Paga dhe sigurime	5649	9098	10268	10270	100%
Të tjera korrente	2070	2228	2696	3701	73%
Kapitale	0	45	0	0	
Total	7719	11371	12964	13971	93%

TREGUESIT E PERFORMANCËS

Shërbimi	Indikatori	Fakt 2020	Fakt 2021	Fakt 2022	Plan 2022	Trendi
Arsimi i mesëm i përgjithshëm	Numri mesatar i nxënësve për çdo punonjës mësues	13	13	13	13	Stabël
Arsimi i mesëm i përgjithshëm	Numri mesatar i nxënësve në klasë	24	24	24	24	Stabël






Arsimi i mesëm i përgjithshëm	Raporti në % i nxënësve që mbështeten me bursë, kundrejt numrit total të nxënësve në arsimin e mesëm			2		
Arsimi i mesëm profesional	Nxënës të akomoduar në konvikte, ndryshimi vjetor në numër	-15	-27	-10	35	Zbritës
Arsimi i mesëm profesional	Numri i nxënësve të akomoduar në konvikte kundrejt numrit të total të dhomave në konvikte (numri mesatar i nxënësve në një dhomë)	2	2	1	2	Zbritës
Arsimi i mesëm profesional	Numri i konvikteve funksionale (Ndryshimi vjetor në numër)	0	0	0	0	Stabël

TË DHËNAT E SHËRBIMEVE

E Dhëna	Njësia Matëse	Fakt 2020	Fakt 2021	Fakt 2022	Plan 2022
Numri i nxënësve të akomoduar në konvikte	numër	88	61	51	96
Klasa në sistemin e arsimit të mesëm	numër	87	87	87	87
Shpenzime të programit (mijë lekë)	mijë lekë	7896	13596	22440	47632
Numri i dhomave të konvikteve	numër	43	34	43	43
Numri i nxënësve femra të akomoduar në konvikt	numër		41	31	41
Nxënës të regjistruar në sistemin e arsimit të mesëm	numër	2089	2089	2089	2089
Nxënës të akomoduar në konvikte Meshkuj	numër		20	20	20
Mësues në sistemin e arsimit të mesëm	numër	159	159	159	159
Numri i konvikteve	numër	1	1	1	1
Numri i nxënësve që përfitojnë bursë	numër			51	

Përkujdesi Social

Shpenzimet e këtij program buxhetor përdoren për shërbimet

	Fondi social
	Çerdhet
	Kopshtet
	Shërbimet sociale për shtresat në nevojë
	Qendrat e shërbimeve sociale vendore

Shpenzimet e programit buxhetor

Kategoria	Viti 2020	Viti 2021	Viti 2022	Synimi 2022	Realizimi
Paga dhe sigurime	14861	17211	17871	17871	100%
Të tjera korrente	4939	1004	1634	2300	71%
Kapitale	0	0	0	0	
Total	19800	18215	19505	20171	97%

TREGUESIT E PERFORMANCËS

Shërbimi	Indikatori	Fakt 2020	Fakt 2021	Fakt 2022	Plan 2022	Trendi
Çerdhet	Fëmijë të regjistruar në çerdhe, ndryshimi vjetor në numër		14.00	0.00	0.00	Stabël
Çerdhet	Numri mesatar i fëmijëve për çdo edukatore në çerdhe			9		
Çerdhet	Raporti në % i çerdheve të mirëmbajtura kundrejt totalit të çerdheve		100	100	100	Stabël
Çerdhet	Numri i çerdheve funksionale të shtuara në vit	0	0	0	0	Stabël
Çerdhet	Raporti në % i çerdheve ku është siguruar ngrohja kundrejt totalit të çerdheve			100		
Çerdhet	Numri i foshnjeve për çerdhe	47	52	52	52	Stabël
Çerdhet	Numri i fëmijëve përfitues të shërbimit (Ndryshimi vjetor në numer)			0	0	Stabël
Çerdhet	Numri i prinderve të informuar në lidhje me prindërimin pozitiv për fëmijet 0-3 vjeç	NA	NA	NA	NA	Stabël
Fondi social	Raporti në % i përfituesve të ndihmës ekonomike kundrejt kërkesave për ndihmë ekonomike të ardhura			97		
Fondi social	Raporti në % i numrit të familjeve përfituese të ndihmës ekonomike me kryefamiljare gra ndaj numrit total të familjeve përfituese të ndihmës ekonomike			6		
Fondi social	Numri i personave PAK të mbështetur (ndryshimi vjetor në numër)			1260	0	Rritës

TË DHËNAT E SHËRBIMEVE

E Dhëna	Njësia Matëse	Fakt 2020	Fakt 2021	Fakt 2022	Plan 2022
Numri i çerdheve dhe kopshteve funksionale	numër		9	8	9
Popullsia totale nën administrimin e bashkisë	numër	77135	77135	77135	77135
Numri i kopshteve	numër			86	
Numri i personave të mbështetur (të papunë) me asistencë sociale	numër		5406	5317	5406
Çerdhe të mirëmbajtura	numër		3	3	3
Ndërtesa funksionale të çerdheve	numër	3	3	3	3
Numri i fëmijëve të shërbyer në kopshte dhe çerdhe	numër		2024	2024	2024
Numri i individëve të mbështetur me aftësi të kufizuara	numër		1939	3199	1939
Numri i fëmijëve të regjistruar në sistemin parashkollor	numër		1868	1243	1868
Fëmijë të regjistruar në çerdhe	numër	142	156	156	156
Çerdhe në të cilat është siguruar ngrohja	numër			3	
Çerdhe të rikonstruktura	numër			1	
Edukatore në çerdhe	numër			17	
Familje me krye familjare femër që përfitojnë nga ndihma ekonomike	numër			318	
Numri i familjeve të trajtuar me ndihmë ekonomike	numër			5317	
Familje që bëjnë kërkesë për ndihmë ekonomike	numër			5480	
Fëmijë të shërbyer në qendra rezidenciale	numër			30	
Numri i personave PAK të akomoduar në qendrat e shërbimeve sociale	numër			30	
Numri i punonjësve të kujdesit për Fëmijët dhe Familjet në nevojë	numër			1	
Numri i punonjësve që kujdesen për personat PAK	numër			5	

Dy fjalë mbi realizimin e shërbimeve: *Ky shërbim fokusohet në trajtimin e personave në nevojë si; persona që kërkojnë ndihmë ekonomike, pagesë invaliditeti, fëmijë me trajtim të veçantë, fëmijë që kanë nevojë për këshillim, raste të dhunës në familje etj. Gjatë vitit 2022 është rritur numri i familjeve të trajtuara me ndihmë ekonomike dhe numri i fëmijëve të shërbyer në kopshte dhe çerdhe.*

Strehimi Social

Shpenzimet e këtij program buxhetor përdoren për shërbimin



Strehimi Social

Shpenzimet e programit buxhetor

Kategoria	Viti 2020	Viti 2021	Viti 2022	Synimi 2022	Realizimi
Paga dhe sigurime	5897	1938	1684	3259	52%
Të tjera korrente	1363	934	0	1500	0%
Kapitale	0	0	0	0	
Total	7260	2872	1684	4759	35%

TREGUESIT E PERFORMANCËS

Shërbimi	Indikatori	Fakt 2020	Fakt 2021	Fakt 2022	Plan 2022	Trendi
Strehimi social	Numri i familjeve përfituese me strehim social, ndryshimi vjetor në numër		-16	37	0	Rritës
Strehimi social	Kosto e bashkisë për programin e strehimit social kundrejt numrit total të përfituesve nga (Mije Lekë / përfitues)	15946	53000		53200	

TË DHËNAT E SHËRBIMEVE

E Dhëna	Njësia Matëse	Fakt 2020	Fakt 2021	Fakt 2022	Plan 2022
Buxheti i bashkisë i alokuar për strehimin social (mijë lekë)	mije lekë	414597	530000		532000
Numri i familjeve përfituese për strehim social	numër	26	10	47	10

Dy fjalë mbi realizimin e shërbimeve:

Ky shërbim fokusohet në trajtimin e familjeve të pastreha me bonus qeraje dhe marrje kredie të butë për blerje banese. Ky shërbim ka vazhduar të ofrohet gjatë vitit 2022 me trend rritës si në trajtimin me kredi të buta ashtu dhe me bonus qiraje.